

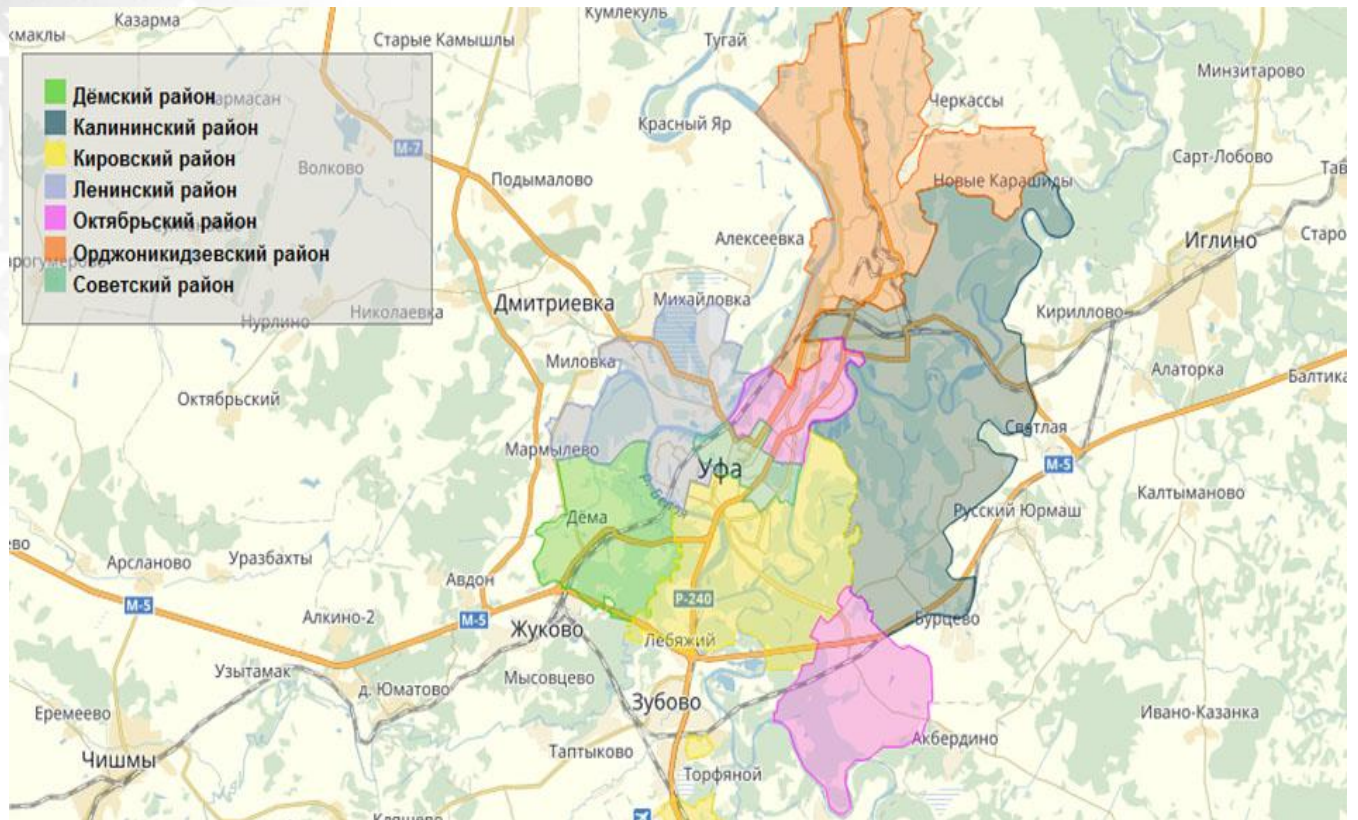
**Администрация городского округа город Уфа
Республики Башкортостан**



БЮДЖЕТ ДЛЯ ГРАЖДАН

**к проекту решения Совета городского округа город Уфа
Республики Башкортостан
«О бюджете городского округа город Уфа
Республики Башкортостан на 2020 год и на плановый период
2021 и 2022 годов»**

АДМИНИСТРАТИВНОЕ ДЕЛЕНИЕ



Городской округ город Уфа был образован в ходе реализации муниципальной реформы 1 января 2006 года. Консолидированный бюджет города Уфы в 2005 году включал в свой состав городской бюджет и бюджеты муниципальных образований 7 районов города.

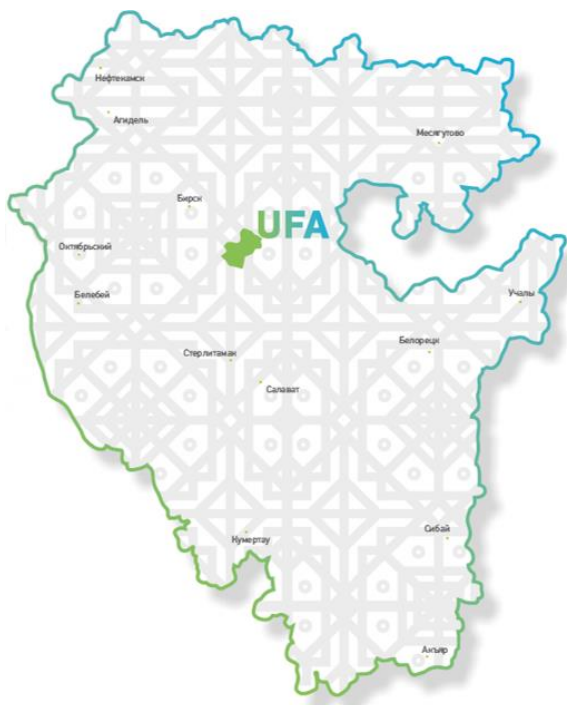
В рамках административно-территориального устройства, городской округ город Уфа включает 7 районов:

- Дёмский;
- Калининский;
- Кировский;
- Ленинский;
- Октябрьский;
- Орджоникидзевский;
- Советский.

Районам Уфы подчинены 24 населенных пункта:

- 13 деревень;
- 7 поселков;
- 4 села.

УВАЖАЕМЫЕ УФИМЦЫ!



Представляем «Бюджет для граждан» к проекту решения О бюджете городского округа город Уфа Республики Башкортостан на 2020 год и на плановый период 2021 и 2022 годов»

«Бюджет для граждан» - информационный сборник, который познакомит население с основами формирования и расходования бюджета города.

В сборнике в доступной форме представлено описание, как формировались доходы и куда были направлены средства бюджета городского округа.

«Бюджет для граждан» нацелен на широкий круг пользователей, интересы которых в той или иной мере затронуты бюджетом городского округа.

ОСНОВНЫЕ ПОКАЗАТЕЛИ ПРОГНОЗА СОЦИАЛЬНО-ЭКОНОМИЧЕСКОГО РАЗВИТИЯ ГОРОДСКОГО ОКРУГА

№ п/п	Показатели	Единица измерения	Отчет	Оценка	Прогноз								
			2018	2019	2020			2021			2022		
1	Объем отгруженных товаров собственного производства, выполненных работ и услуг собственными силами по чистому виду экономической деятельности "Промышленное производство" (по полному кругу организаций)												
	в ценах соответствующих лет	млрд. руб.	981,3	1067,1	1098,7	1116,3	1132,5	1137,2	1169,9	1200,2	1188,5	1215,5	1264,3
		в % к предыдущему году	125,0	105,3	100,5	102,9	104,6	100,4	102,1	103,5	100,0	101,0	102,6
	в сопоставимых ценах	млрд. руб.	981,3	1033,5	1039,1	1063,9	1081,0	1043,4	1086,4	1118,3	1043,4	1096,9	1147,2
	Объем отгруженных товаров собственного производства, выполненных работ и услуг собственными силами по чистому виду экономической деятельности "Промышленное производство" (по крупным и средним организациям)												
	в ценах соответствующих лет	млрд. руб.	971,6	1054,6	1085,8	1103,3	1119,4	1123,7	1156,3	1186,3	1174,3	1201,1	1249,6
		в % к предыдущему году	125,0	105,1	100,6	103,0	104,6	100,4	102,1	103,5	100,0	101,0	102,6
	в сопоставимых ценах	млрд. руб.	971,6	1021,6	1027,2	1051,9	1068,9	1031,5	1074,2	1105,9	1031,5	1084,6	1134,5
2	Оборот розничной торговли (во всех каналах реализации)												
	в ценах соответствующих лет	млрд. руб.	476,3	496,0	518,9	521,5	526,2	544,0	550,0	559,3	570,9	580,0	594,5
	сопоставимых ценах	млрд. руб.	476,3	481,1	485,0	488,3	493,1	488,8	495,6	505,4	492,7	503,0	518,1
		в % к предыдущему году	102,3	101,0	100,8	101,5	102,5	100,8	101,5	102,5	100,8	101,5	102,5
3	Объем реализации платных услуг населению												
	в ценах соответствующих лет	млрд. руб.	154,3	161,4	169,1	169,3	170,0	176,9	178,0	179,5	185,1	187,2	189,3
	сопоставимых ценах	млрд. руб.	154,3	154,3	154,4	155,4	156,3	154,6	156,5	158,3	154,8	157,6	160,4
		в % к предыдущему году	100,1	100,0	100,1	100,7	101,3	100,1	100,7	101,3	100,1	100,7	101,3
4	Оборот общественного питания												
	в ценах соответствующих лет	млрд. руб.	14,1	14,7	15,2	15,3	15,3	15,8	15,9	16,0	16,4	16,5	16,7
	в сопоставимых ценах	млрд. руб.	14,1	14,1	14,2	14,2	14,3	14,2	14,3	14,4	14,2	14,4	14,5
		в % к предыдущему году	100,8	100,0	100,1	100,5	100,9	100,1	100,5	100,9	100,2	100,6	101,0
5	Объем инвестиций в основной капитал за счет всех источников финансирования (без субъектов малого предпринимательства и объемов инвестиций, не наблюдаемых прямыми статистическими методами)												
	в ценах соответствующих лет	млрд. руб.	97,9	102,9	108,3	108,8	110,1	114,1	116,4	119,3	123,1	125,6	129,6
	в сопоставимых ценах	млрд. руб.	97,9	97,9	98,0	98,6	99,9	98,1	100,1	102,9	100,2	102,6	106,4
		в % к предыдущему году	91,6	100,0	100,1	100,7	102,1	100,1	101,5	103,0	102,2	102,5	103,4

№ п/п	Показатели	Единица измерения	Отчет	Оценка	Прогноз								
			2018	2019	2020			2021			2022		
	Объем инвестиций в основной капитал (за исключением бюджетных средств) (без субъектов малого предпринимательства и объемов инвестиций, не наблюдаемых прямыми статистическими методами)	млрд. руб. в сопоставимых ценах	87,1	81,5	81,3	81,6	83,0	81,7	83,3	85,5	83,5	85,4	88,4
		в % к предыдущему году в сопоставимых ценах	89,0	93,7	99,7	100,1	101,8	100,5	102,1	103,0	102,2	102,5	103,4
		млрд. руб. в ценах соответствующих лет	87,1	85,7	89,9	90,1	91,5	95,0	96,9	99,1	102,5	104,6	107,7
6	Продукция сельского хозяйства во всех категориях хозяйств												
	в ценах соответствующих лет	млрд. руб.	1,8	1,8	1,8	1,8	1,8	1,8	1,8	1,8	1,8	1,8	1,8
	в сопоставимых ценах	млрд. руб.	1,8	1,8	1,8	1,8	1,8	1,8	1,8	1,8	1,8	1,8	1,8
		в % к предыдущему году	101,2	99,0	100,0	100,3	100,6	100,0	100,1	101,0	100,5	100,8	101,0
7	Прибыль прибыльных организаций	млрд. руб.	199,3	201,3	202,3	206,3	210,3	203,3	211,5	219,8	204,3	216,7	229,7
	Справочно: сальдо прибылей и убытков	млрд. руб.	189,6	192,4	193,4	197,2	201,1	194,4	202,2	210,1	195,3	207,2	219,6
8	Численность населения (среднегодовая) - всего	тыс. чел.	1133,5	1138,0	1142,0	1142,5	1142,7	1145,7	1146,5	1147,1	1148,8	1150,1	1151,2
9	Коэффициент миграционного прироста (на 10 тыс. населения)	человек на 10 тыс. человек	22,3	30,7	27,1	29,8	30,5	25,1	28,0	29,2	24,0	27,1	28,7
10	Численность занятых в экономике (среднегодовая) - всего	тыс. чел.	500,1	501,9	500,4	502,4	503,2	500,7	503,2	505,0	500,9	504,0	506,3
11	Фонд заработной платы работников - всего	млрд. руб.	225,8	241,7	253,7	256,2	258,6	266,4	271,5	276,7	287,7	290,5	301,8
12	Среднемесячная начисленная заработная плата с учетом субъектов малого предпринимательства	тыс. руб.	37,6	40,1	42,3	42,5	42,8	44,3	45,0	45,7	47,9	48,0	49,7
13	Среднемесячная заработная плата	тыс. руб.	46,5	50,0	51,9	52,9	53,9	55,0	56,6	58,2	56,6	58,8	60,9
14	Среднемесячные денежные доходы на душу населения	тыс. руб.	31,1	32,8	34,1	34,2	34,5	35,8	36,4	37,0	38,0	38,6	39,7
15	Уровень зарегистрированной безработицы (на конец периода в % к численности экономически активного населения)	%	0,8	0,9	0,9	0,8	0,8	0,9	0,8	0,8	0,9	0,8	0,8
16	Ввод в эксплуатацию жилых домов за счет всех источников финансирования	тыс. кв. м общей площади	653,3	630,0	656,8	674,8	689,9	812,7	847,2	875,4	878,4	928,7	969,1
17	Общая площадь жилых помещений, приходящаяся на 1 жителя (на конец года)	кв. м	24,1	24,3	24,8	24,8	24,8	25,4	25,4	25,4	26,2	26,2	26,2
18	Ввод жилых домов, на душу населения	кв. метров на одного человека в год	0,6	0,6	0,6	0,6	0,6	0,7	0,7	0,8	0,8	0,8	0,8

ОСНОВНЫЕ ПРИОРИТЕТЫ И ЦЕЛИ БЮДЖЕТНОЙ ПОЛИТИКИ

Приоритеты и цели бюджетной политики городского округа на 2020 год и на плановый период 2021 и 2022 годов будут сконцентрированы на сохранении преемственности реализуемых мер, направленных на обеспечение сбалансированности бюджета городского округа, на решение ключевых задач, поставленных Президентом Российской Федерации в качестве национальных целей развития страны, на повышение качества жизни граждан в городе.

Основным в бюджетной политике будет безусловная реализация мероприятий, ориентированная на достижение целей, задач и целевых показателей, установленных Указами Президента Российской Федерации и Главы Республики Башкортостан.

Основными направлениями бюджетной политики городского округа в части расходов бюджета являются:

повышение эффективности бюджетных расходов, в том числе путём внедрения практики проведения обзоров бюджетных расходов, актуализации норм и правил определения расходных обязательств, повышения операционной эффективности бюджетных расходов;

приоритизация расходов бюджета городского округа в целях первоочередного исполнения принятых обязательств;

концентрация финансовых ресурсов на достижении целей и результатов региональных проектов, направленных на реализацию национальных проектов и федеральных проектов, входящих в состав национальных проектов, на безусловном выполнении задач, поставленных в национальных проектах по основным направлениям стратегического развития Российской Федерации;

инвентаризация мероприятий муниципальных программ городского округа на предмет их вклада в достижение целей развития;

проведение ответственной бюджетной политики, направленной на снижение рисков возникновения просроченной кредиторской задолженности бюджета городского округа, недопущение принятия новых расходных обязательств, не обеспеченных стабильными доходными источниками;

совершенствование муниципальных закупок;

повышение качества финансового менеджмента.

Ключевой задачей бюджетной политики является сохранение сбалансированности бюджета в условиях сохранения бюджетных ограничений, и оптимальной долговой нагрузки.

ОСНОВНЫЕ НАПРАВЛЕНИЯ НАЛОГОВОЙ ПОЛИТИКИ ГОРОДСКОГО ОКРУГА ГОРОД УФА

Налоговая политика на 2020 год и на плановый период 2021 и 2022 годов в области доходов городского округа ориентирована на сохранение достигнутого уровня налогового потенциала и создание условий для дальнейшего роста доходных источников, путем:

➤ обеспечения качественного администрирования платежей

➤ снижения задолженности

➤ актуализации базы данных, расширение налогооблагаемой базы по имущественным налогам

➤ повышения качества наполнения Федеральной информационной адресной системы

ОСНОВНЫЕ ЦЕЛИ И ЗАДАЧИ ДОЛГОВОЙ ПОЛИТИКИ

Целями долговой политики городского округа на предстоящий период являются эффективное управление муниципальным долгом городского округа, сохранение его объема на экономически безопасном уровне, осуществление заимствований при поддержании приемлемых уровней риска и стоимости заимствований, своевременное исполнение долговых обязательств.

Достижение поставленных целей предполагается посредством решения следующих задач:

снижение уровня долговой нагрузки городского округа;

оптимизация структуры муниципального долга в целях минимизации стоимости его обслуживания;

оценка влияния новых заимствований на структуру накопленного долга и исполнение ранее принятых городом обязательств;

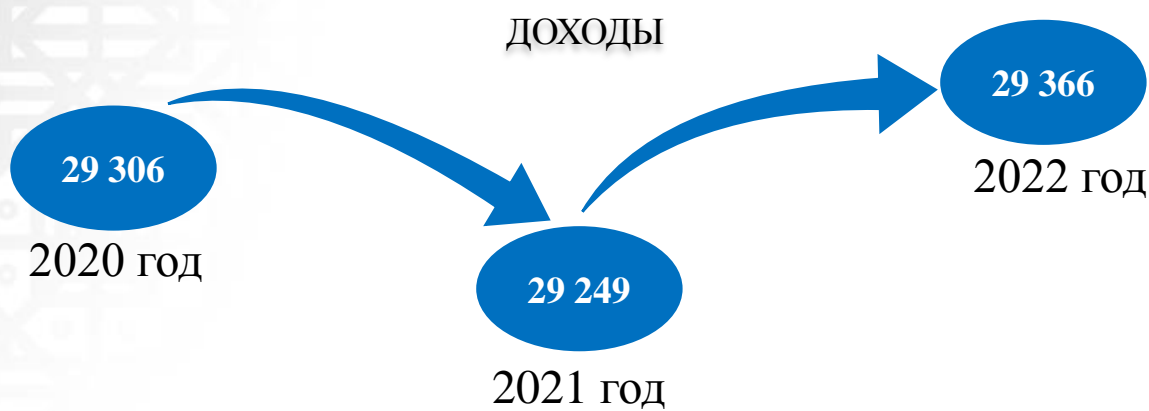
равномерное распределение долговой нагрузки по годам;

определение благоприятного периода привлечения заемных ресурсов;

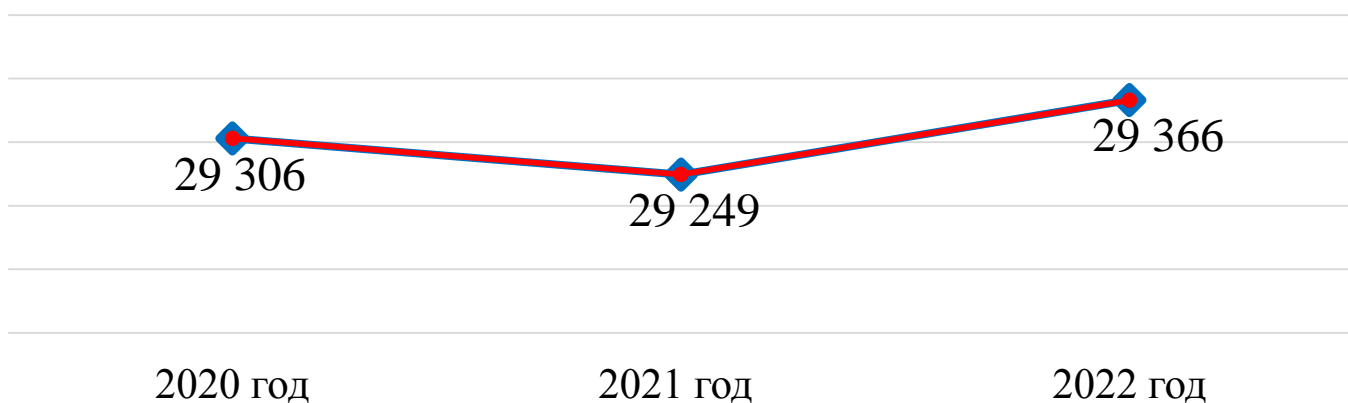
постоянный мониторинг и управление рисками, связанными с объемом, структурой муниципального долга и графиком платежей по долговым обязательствам;

безусловное выполнение условий реструктуризации задолженности по бюджетным кредитам и принятым обязательствам по бюджетным кредитам, полученным из республиканского бюджета.

ОСНОВНЫЕ ХАРАКТЕРИСТИКИ БЮДЖЕТА ГОРОДСКОГО ОКРУГА, МЛН. РУБЛЕЙ



ДИНАМИКА ПОКАЗАТЕЛЕЙ БЮДЖЕТА ГОРОДСКОГО ОКРУГА



ФОРМИРОВАНИЕ ДОХОДОВ БЮДЖЕТА ГОРОДСКОГО ОКРУГА

Доходы бюджета - поступающие в бюджет денежные средства, за исключением средств, являющихся в соответствии с Бюджетным кодексом источниками финансирования дефицита бюджета. Доходы бюджета формируются в соответствии с бюджетным законодательством Российской Федерации, законодательством о налогах и сборах и законодательством об иных обязательных платежах.

К собственным доходам бюджета относятся доходы, закрепленные за бюджетом на постоянной основе полностью или частично:

1. налоговые доходы;
2. неналоговые доходы;
3. доходы, полученные бюджетом городского округа в виде безвозмездных поступлений из бюджетов других уровней бюджетной системы, за исключением субвенций.

В соответствии с положениями Бюджетного кодекса налоговыми доходами бюджета городского округа являются:

- земельный налог - по нормативу 100 процентов;
- налог на имущество физических лиц - по нормативу 100 процентов;
- налог на доходы физических лиц - по нормативу 15 процентов;
- единый налог на вмененный доход для отдельных видов деятельности - по нормативу 100 процентов;
- единый сельскохозяйственный налог - по нормативу 100 процентов;
- государственная пошлина (подлежащая зачислению по месту государственной регистрации, совершения юридически значимых действий или выдачи документов) – по нормативу 100 процентов;
- налог, взимаемый в связи с применением патентной системы налогообложения, - по нормативу 100 процентов.

Согласно проекту Закона Республики Башкортостан «О бюджете Республики Башкортостан на 2020 год и на плановый период 2021 и 2022 годов» бюджету городского округа предусмотрен дополнительный норматив отчислений от налога на доходы физических лиц на 2020 год в размере 4 процентов, на 2021-2022 гг. – 3 процента. Соответственно общий норматив отчислений от налога на доходы физических лиц составляет 19 процентов в 2020 году, в 2021 и 2022 годах по 18 процентов.

Одновременно вышеназванным Законом бюджету городского округа предусмотрен норматив отчислений от акцизов на автомобильный и прямогонный бензин, дизельное топливо, моторные масла для дизельных и (или) карбюраторных (инжекторных) двигателей, производимые на территории Российской Федерации, в размере 0,4567 процента в 2020 году, в 2021 году – 0,4675 процентов, в 2022 году – 0,4630 процентов. Акцизы являются источником формирования бюджетных ассигнований муниципального Дорожного фонда городского округа.

Кроме того, в соответствии с Законом Республики Башкортостан от 13 июля 2011 года № 428-з «Об установлении единых нормативов отчислений от отдельных налогов в бюджеты муниципальных районов, городских округов Республики Башкортостан» бюджету городского округа в 2020 году установлены нормативы отчислений от следующих налогов:

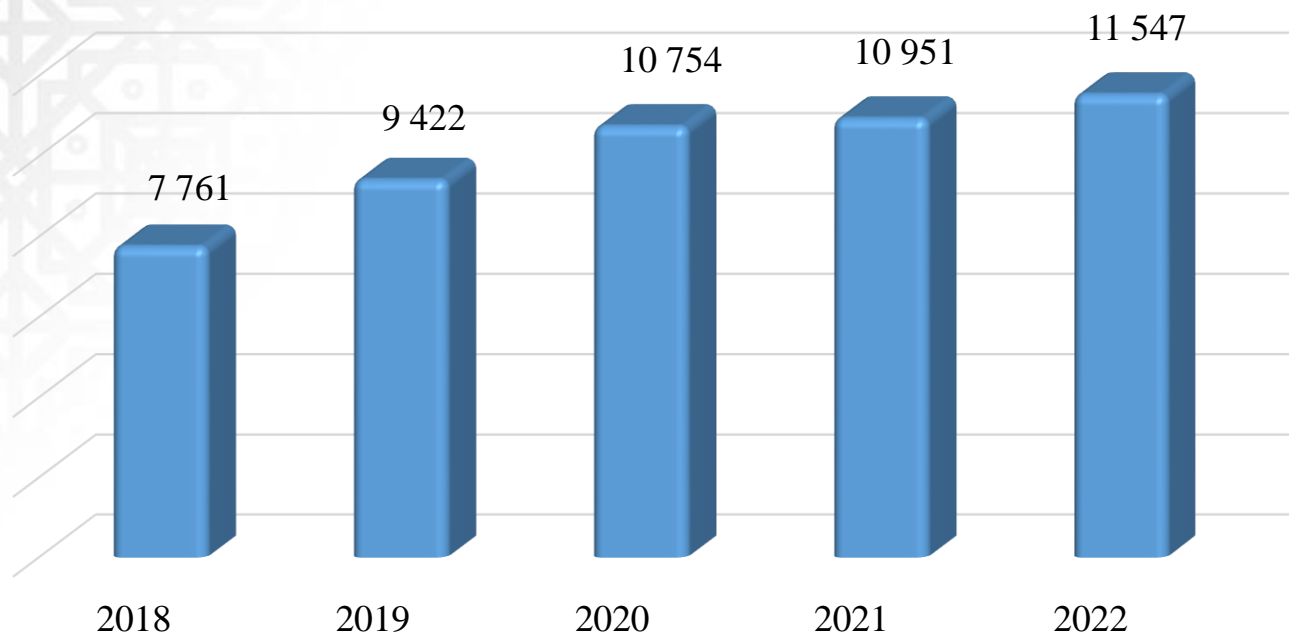
- налога на добычу общераспространенных полезных ископаемых - по нормативу 100 процентов;
- налога, взимаемого в связи с применением упрощенной системы налогообложения, - по нормативу 50 процентов;
- налога на имущество организаций - по нормативу 5 процентов.

Неналоговые доходы бюджета городского округа составляют:

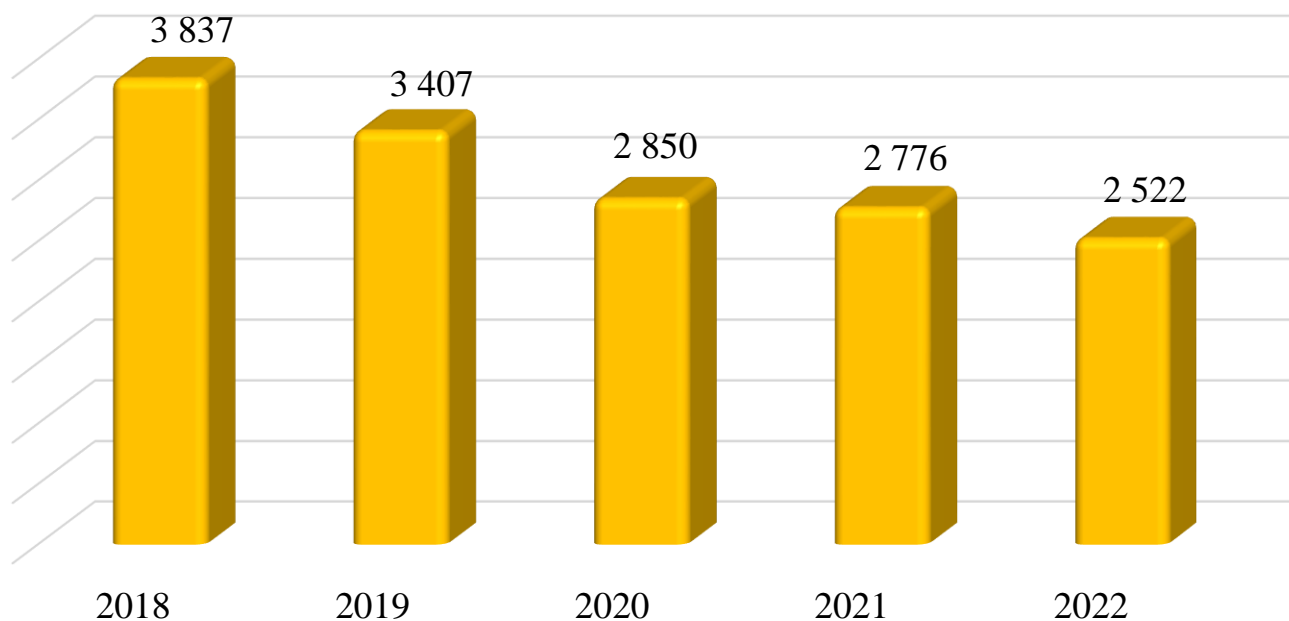
- доходы от использования имущества, находящегося в государственной или муниципальной собственности;
- плата за негативное воздействие на окружающую среду - по нормативу 60 процентов;
- доходы от платных услуг, оказываемых муниципальными казенными учреждениями;
- доходы от продажи имущества, находящегося в государственной или муниципальной собственности;
- штрафы и иные суммы принудительного изъятия;
- прочие неналоговые доходы.

ОБЪЕМ НАЛОГОВЫХ И НЕНАЛОГОВЫХ ДОХОДОВ БЮДЖЕТА ГОРОДСКОГО ОКРУГА

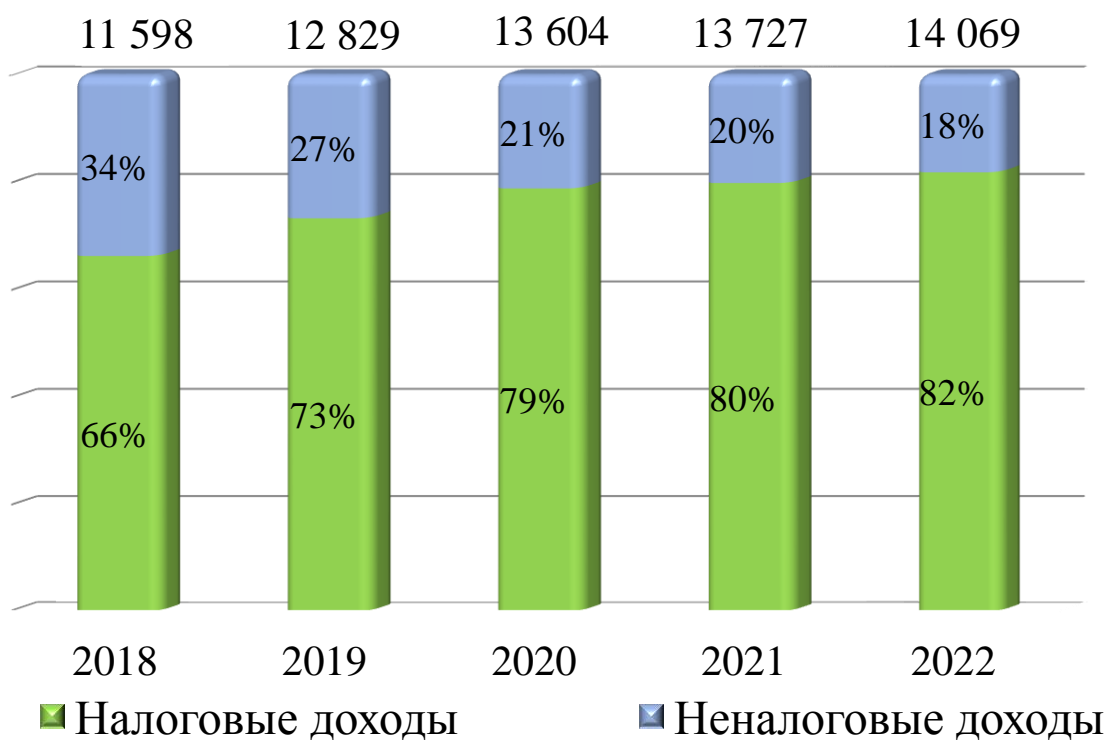
НАЛОГОВЫЕ ДОХОДЫ, МЛН. РУБЛЕЙ



НЕНАЛОГОВЫЕ ДОХОДЫ, МЛН. РУБЛЕЙ



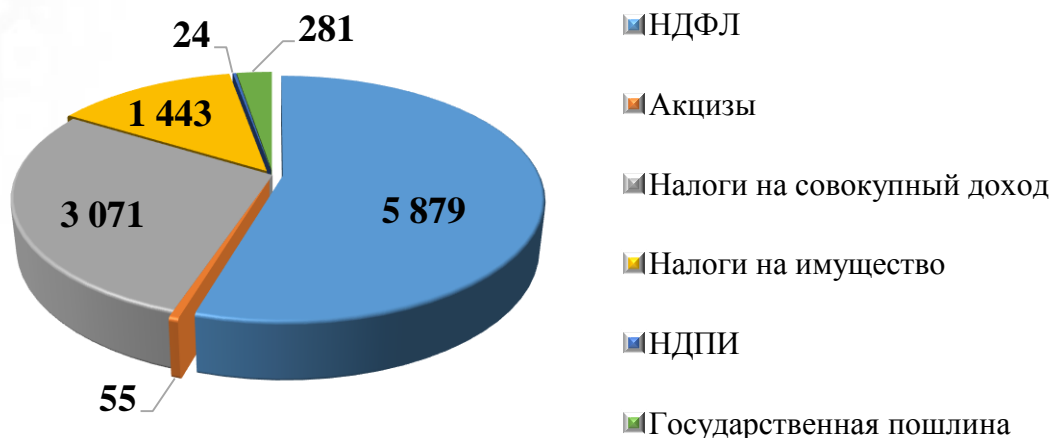
СООТНОШЕНИЕ НАЛОГОВЫХ И НЕНАЛОГОВЫХ ДОХОДОВ, МЛН. РУБЛЕЙ



ОБЪЕМ И СТРУКТУРА НАЛОГОВЫХ ДОХОДОВ БЮДЖЕТА ГОРОДСКОГО ОКРУГА

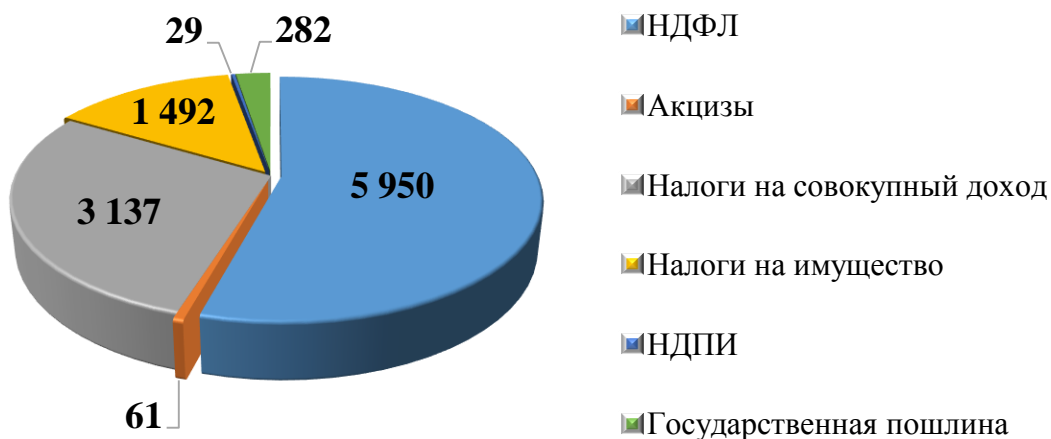
На 2020 год

МЛН. РУБЛЕЙ



На 2021 год

МЛН. РУБЛЕЙ

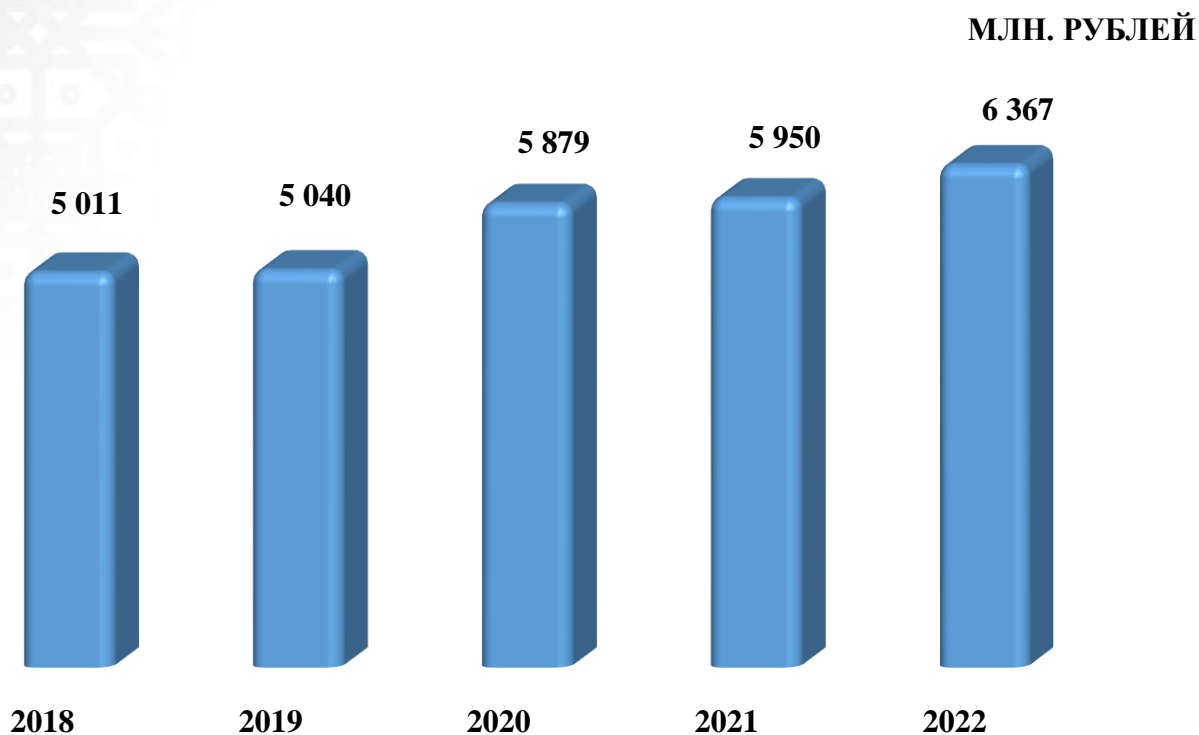


На 2022 год

МЛН. РУБЛЕЙ



ДИНАМИКА НАЛОГА НА ДОХОДЫ ФИЗИЧЕСКИХ ЛИЦ



Налоговыми агентами признаются лица, на которых в соответствии с НК РФ возложены обязанности по исчислению, удержанию у налогоплательщика и перечислению налогов в бюджет (в т.ч. НДФЛ).

***Налог на доходы физических лиц (НДФЛ)* – один из основных видов прямых налогов. Исчисляется в процентах от совокупного дохода физических лиц за минусом налоговых вычетов в соответствии с действующим законодательством.**

Доходы облагаемые НДФЛ:

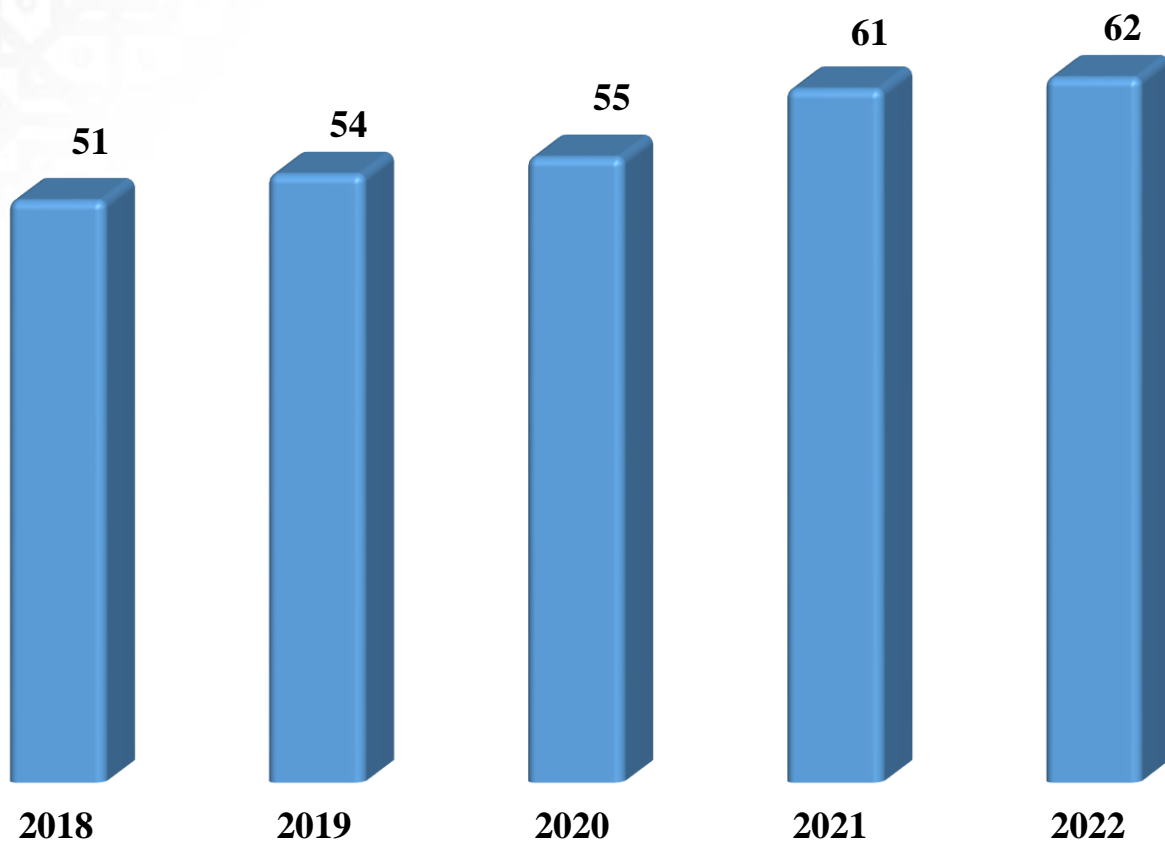
- вознаграждение за выполнение трудовых или иных обязанностей;
- от продажи имущества, находящегося в собственности менее 3 (5) лет;
- от сдачи имущества в аренду;
- доходы от источников за пределами РФ;
- доходы в виде выигрышей;
- иные доходы, указанные в статье 208 НК РФ.

Доходы, не облагаемые НДФЛ:

- доходы от продажи имущества, находящегося в собственности более 3 (5) лет;
- доходы, полученные по договору дарения от члена семьи и (или) близкого родственника в соответствии с Семейным кодексом РФ;
- иные доходы, указанные в статье 217 НК РФ.

АКЦИЗЫ ПО ПОДАКЦИЗНЫМ ТОВАРАМ (ПРОДУКЦИИ)

МЛН. РУБЛЕЙ



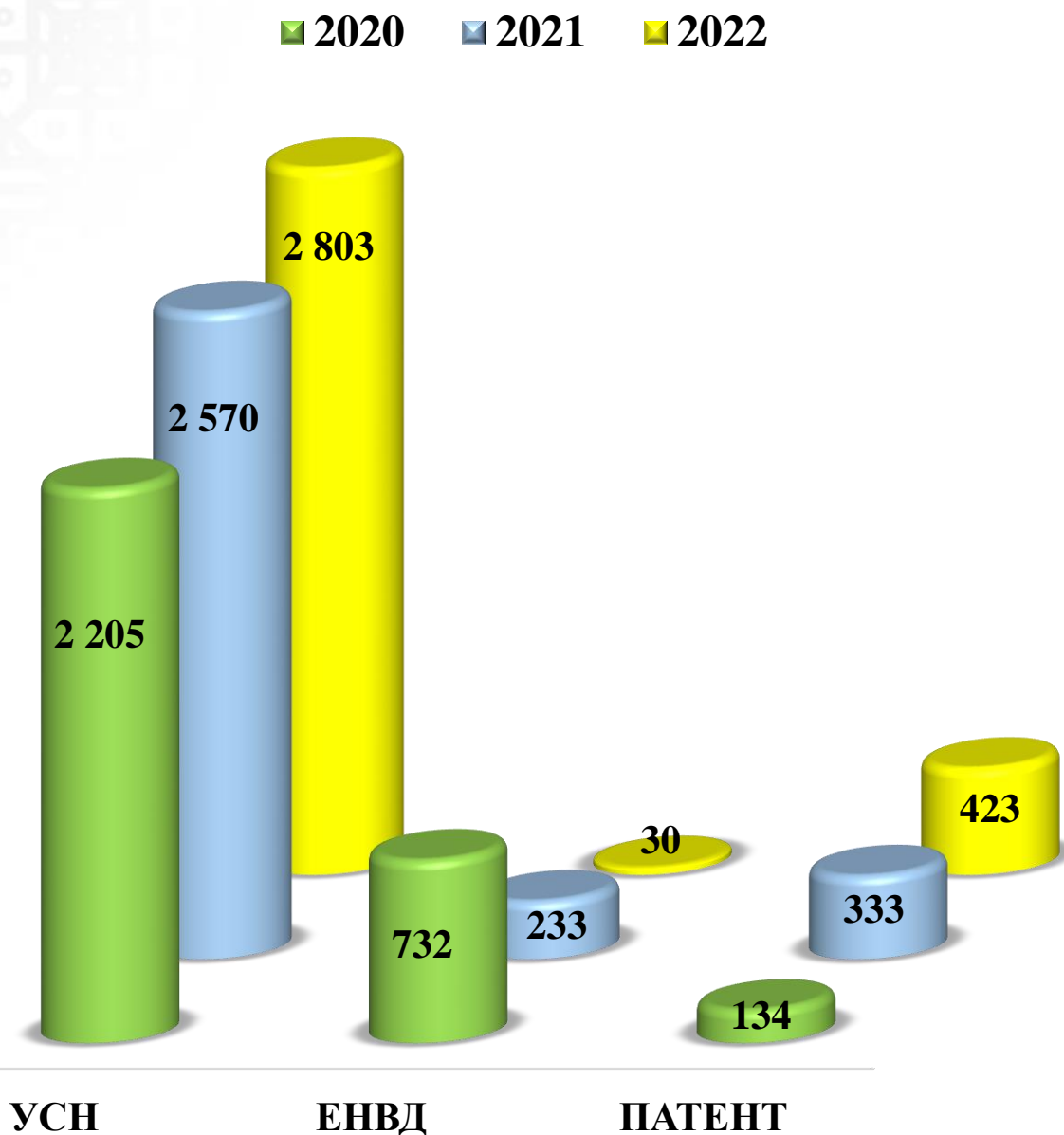
Акциз – один из косвенных налогов на продажу определенного вида товаров массового потребления.

Акциз включается в цену товара. Чаще всего акцизным налогом облагаются вино – водочные изделия, деликатесы, предметы роскоши, автомобили, нефтепродукты.

В бюджет города поступают акцизы на нефтепродукты. Увеличение поступления по акцизам на нефтепродукты обусловлены увеличением налоговых ставок и налоговой базы.

НАЛОГИ НА СОВОКУПНЫЙ ДОХОД

МЛН. РУБЛЕЙ



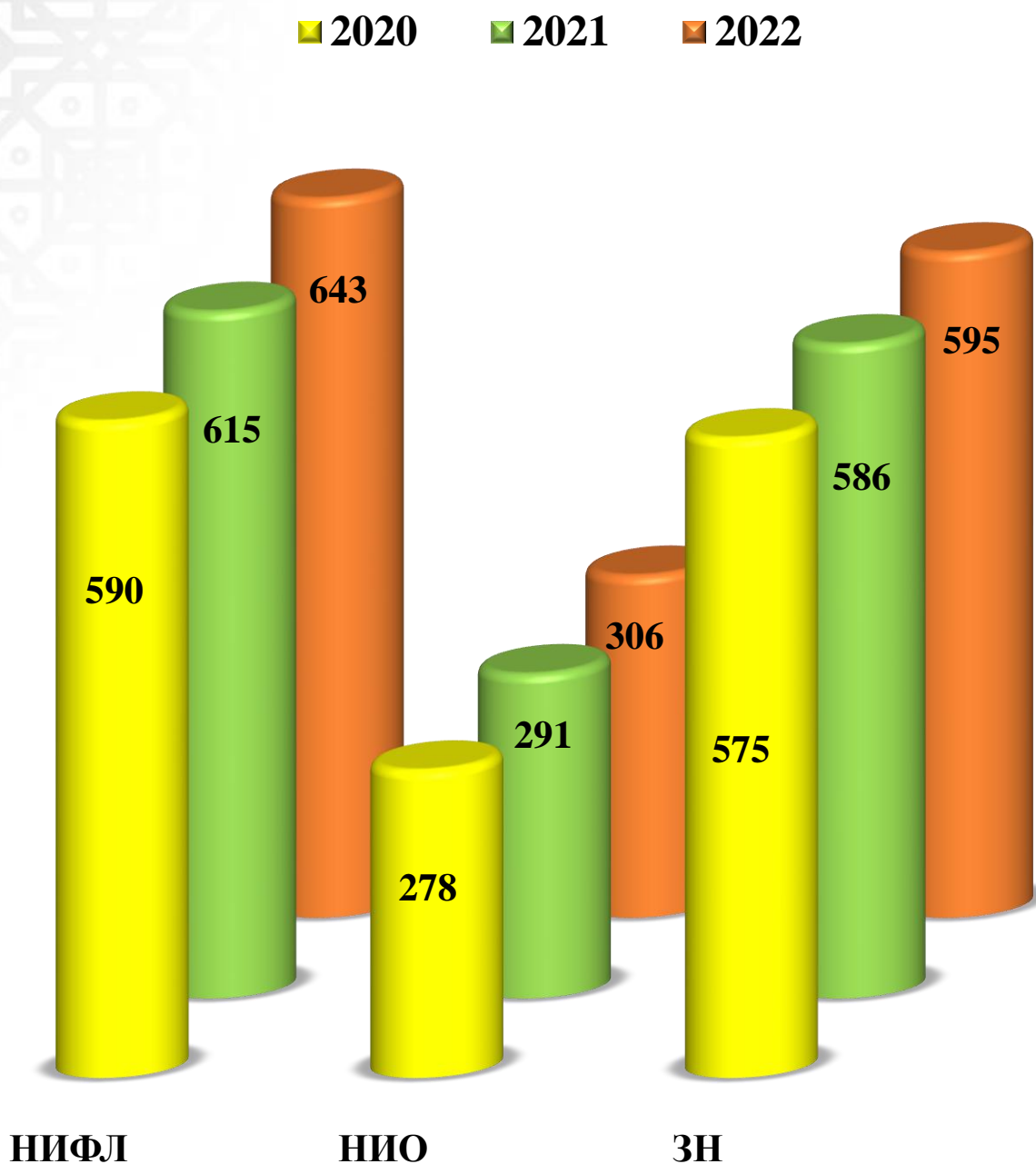
В бюджет города от субъектов малого и среднего бизнеса поступают налоги на совокупный доход.

Налоги на совокупный доход включают в себя:

- налог, взимаемый в связи с применением упрощенной системы налогообложения (УСН);
- единый налог на вмененный доход для отдельных видов деятельности (ЕНВД) (отменяется с 01.01.2021 года);
- налог, взимаемый в связи с применением патентной системы налогообложения (ПСН).

НАЛОГИ НА ИМУЩЕСТВО

МЛН. РУБЛЕЙ



Налоги на имущество – прямые налоги, установленные на имущество организаций или физических лиц.

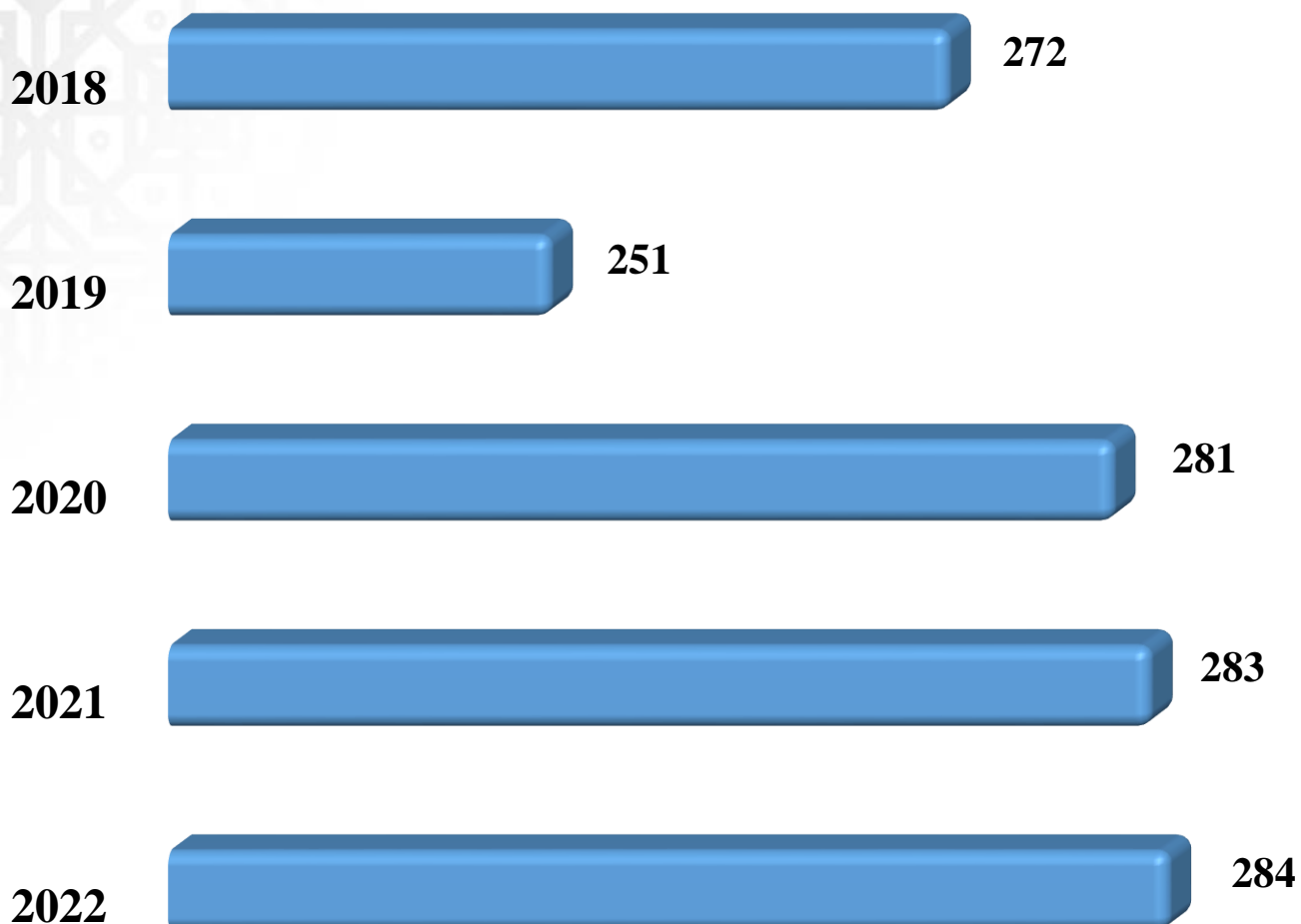
Налог на имущество организаций (НИО) относится к региональным налогам. Объектом налогообложения является недвижимое имущество организаций, которое находится на балансе. Поступает по нормативу 5%.

Налог на имущество физических лиц (НИФЛ) является местным налогом. Объектами налогообложения являются жилой дом, квартира, комната, дача, машино-место, гараж.

Земельный налог (ЗН) относится к местным налогам. Плательщиками налога являются организации и физические лица. Объектами налогообложения являются земельные участки, занятые жилищным фондом и объектами инженерной инфраструктуры, приобретенные (предоставленные) для личного подсобного хозяйства, садоводства, прочие земли.

ГОСУДАРСТВЕННАЯ ПОШЛИНА

МЛН. РУБЛЕЙ



Государственная пошлина – сбор, взимаемый с лиц, при их обращении в уполномоченные государственные органы, органы местного самоуправления, иные органы за совершением юридически значимых действий.

В бюджет городского округа город Уфа зачисляются следующие виды государственной пошлины:

- по делам, рассматриваемым в судах общей юрисдикции, мировыми судьями

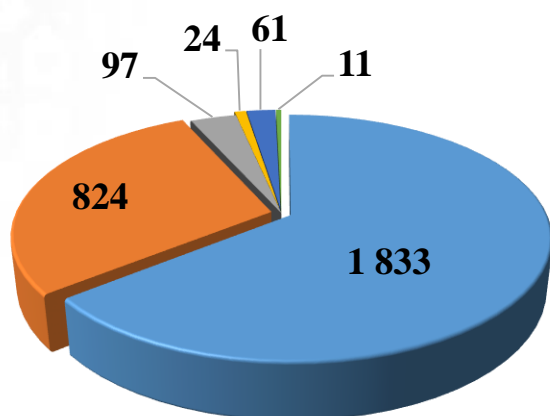
- за выдачу органом местного самоуправления городского округа разрешения на движение по автомобильным дорогам транспортных средств, осуществляющих перевозки, тяжеловесных и (или) крупногабаритных грузов

- за выдачу разрешения на установку рекламной конструкции

ОБЪЕМ И СТРУКТУРА НЕНАЛОГОВЫХ ДОХОДОВ БЮДЖЕТА ГОРОДСКОГО ОКРУГА

На 2020 год

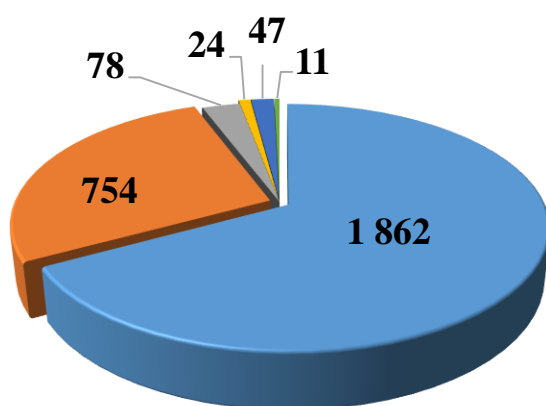
МЛН. РУБЛЕЙ



- Доходы от использования имущества
- Доходы от продажи имущества
- Штрафы, санкции и возмещение ущерба
- Платежи при пользовании природными ресурсами
- Доходы от оказания платных услуг
- Прочие неналоговые доходы

На 2021 год

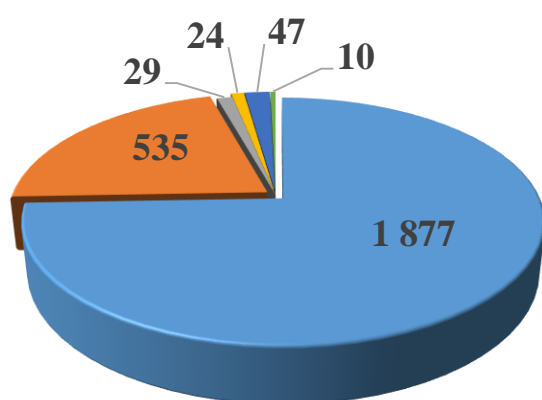
МЛН. РУБЛЕЙ



- Доходы от использования имущества
- Доходы от продажи имущества
- Штрафы, санкции и возмещение ущерба
- Платежи при пользовании природными ресурсами
- Доходы от оказания платных услуг
- Прочие неналоговые доходы

На 2022 год

МЛН. РУБЛЕЙ



- Доходы от использования имущества
- Доходы от продажи имущества
- Штрафы, санкции и возмещение ущерба
- Платежи при пользовании природными ресурсами
- Доходы от оказания платных услуг
- Прочие неналоговые доходы


БЕЗВОЗМЕЗДНЫЕ ПОСТУПЛЕНИЯ

В бюджет городского округа г. Уфа в 2020 году по группе «Безвозмездные поступления» поступают доходы в сумме 15 702,4 млн. руб.

ДИНАМИКА И СТРУКТУРА БЕЗВОЗМЕЗДНЫХ ПОСТУПЛЕНИЙ

МЛН. РУБЛЕЙ

Вид безвозмездных поступлений	2019 год	2020 год	2021 год	2022 год
Дотации	154	227,0	168	88,4
Субсидии	4 505,3	3 805,6	3 772,2	3 133,8
Субвенции	7 201,0	8 387,1	8 860,8	9 363,3
Иные межбюджетные трансферты	67,7	3 282,7	2 721,1	2 711,4



15 702,4
млн. рублей

2020 год

15 522,1
млн. рублей

2021 год

15 296,9
млн. рублей

2022 год

БЕЗВОЗМЕЗДНЫЕ ПОСТУПЛЕНИЯ ИЗ ВЫШЕСТОЯЩИХ БЮДЖЕТОВ

	СУБСИДИИ			МЛН. РУБЛЕЙ		
	2020 год	2021 год	2022 год	2020 год	2021 год	2022 год
Субсидии	3 805,6	3 772,2	3 133,8			
Субсидия на создание и модернизацию объектов спортивной инфраструктуры региональной собственности для занятий физической культурой и спортом	167,7	111,7	437,3			
Субсидия на софинансирование расходов по обеспечению питанием обучающихся с ограниченными возможностями здоровья и детей-инвалидов в муниципальных общеобразовательных организациях, осуществляющих образовательную деятельность	35,1	35,1	35,1			
Субсидия на софинансирование реконструкции и строительства объектов общего образования	1 234,9	145,8				
Субсидия на реализацию мероприятий по развитию образовательных организаций в рамках регионального проекта	144,9					
Субсидия на софинансирование расходов муниципальных образований, возникающих при доведении средней заработной платы педагогических работников муниципальных учреждений дополнительного образования и работников учреждений культуры	253,6	266,5	281,7			
Субсидия на софинансирование расходов по содержанию, ремонту, капитальному ремонту, строительству и реконструкции автомобильных дорог общего пользования местного значения	408,9	2 097,2	854,8			
Субсидия на мероприятия федеральной целевой программы «Развитие водохозяйственного комплекса Российской Федерации в 2012–2020 годах»	128,4					
Субсидия на переселение граждан из аварийного жилищного фонда за счет средств бюджета Республики Башкортостан	66,3	66,4	41,8			
Субсидия на реализацию проектов по комплексному благоустройству дворовых территорий муниципальных образований Республики Башкортостан «Башкирские дворики»	543,0	347,8	347,8			
Субсидия на реализацию программ формирования современной городской среды	319,8	319,8	333,4			
Прочие субсидии	503,0	381,9	801,9			

СУБВЕНЦИИ

МЛН. РУБЛЕЙ

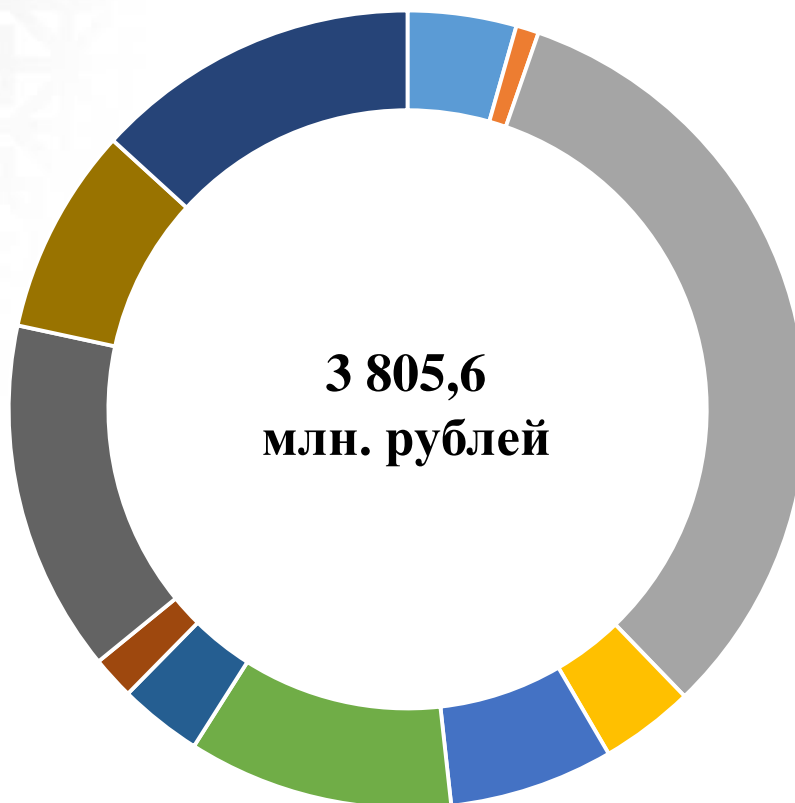
	2020 год	2021 год	2022 год
Субвенции:	8 387,1	8 860,8	9 363,3
Субвенция на осуществление государственных полномочий по назначению и выплате компенсации части платы, взимаемой с родителей (законных представителей) за присмотр и уход за детьми, осваивающими образовательные программы дошкольного образования в организациях, осуществляющих образовательную деятельность	286,0	297,5	309,4
Субвенции бюджетам городских округов на выполнение передаваемых полномочий субъектов Российской Федерации	7 905,3	8 384,9	8 876,6
Субвенция на осуществление государственных полномочий по обеспечению детей-сирот и детей, оставшихся без попечения родителей, лиц из числа детей-сирот и детей, оставшихся без попечения родителей, жилыми помещениями	169,2	169,2	167,7
Субвенция на выплату единовременного пособия при всех формах устройства детей, лишенных родительского попечения, в семью	9,0	9,2	9,6
Субвенция на проведение Всероссийской переписи населения	17,6		

ИНЫЕ МЕЖБЮДЖЕТНЫЕ ТРАНСФЕРТЫ

МЛН. РУБЛЕЙ

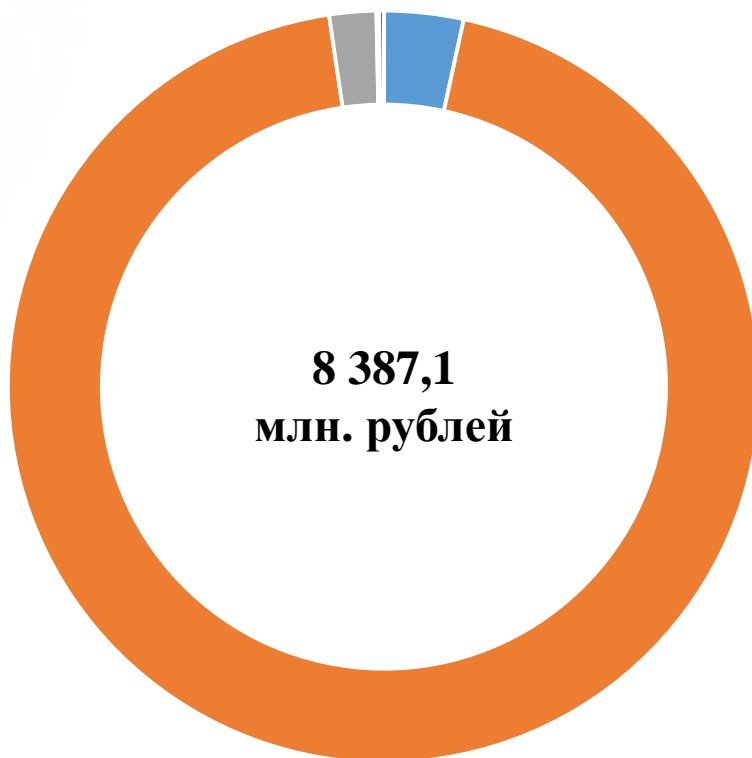
	2020 год	2021 год	2022 год
Иные межбюджетные трансферты	3 282,7	2 721,1	2 711,4
Иные межбюджетные трансферты на обеспечение деятельности летних профильных лагерей для детей и подростков	0,1	0,1	0,1
Иные межбюджетные трансферты на финансовое обеспечение дорожной деятельности в рамках реализации национального проекта «Безопасные и качественные автомобильные дороги»	540,0	535,0	535,0
Иные межбюджетные трансферты на финансовое обеспечение дорожной деятельности	2 742,6	2 186,0	2 176,3

СУБСИДИИ НА 2020 ГОД



- 4,4% Субсидия на создание и модернизацию объектов спортивной инфраструктуры региональной собственности для занятий физической культурой и спортом
- 1,0% Субсидия на софинансирование расходов по обеспечению питанием обучающихся с ограниченными возможностями здоровья и детей-инвалидов в муниципальных общеобразовательных организациях, осуществляющих образовательную деятельность
- 32,4% Субсидия на софинансирование реконструкции и строительства объектов общего образования
- 3,8% Субсидия на реализацию мероприятий по развитию образовательных организаций в рамках регионального проекта
- 6,7% Субсидия на софинансирование расходов муниципальных образований, возникающих при доведении средней заработной платы педагогических работников муниципальных учреждений дополнительного образования и работников учреждений культуры
- 10,7% Субсидия на софинансирование расходов по содержанию, ремонту, капитальному ремонту, строительству и реконструкции автомобильных дорог общего пользования местного значения
- 3,4% Субсидия на мероприятия федеральной целевой программы «Развитие водохозяйственного комплекса Российской Федерации в 2012–2020 годах»
- 1,7% Субсидия на переселение граждан из аварийного жилищного фонда за счет средств бюджета Республики Башкортостан
- 14,3% Субсидия на реализацию проектов по комплексному благоустройству дворовых территорий муниципальных образований Республики Башкортостан «Башкирские дворики»
- 8,4% Субсидия на реализацию программ формирования современной городской среды
- 13,2% Прочие субсидии

СУБВЕНЦИИ НА 2020 ГОД



- 3,4% Субвенция на осуществление государственных полномочий по назначению и выплате компенсации части платы, взимаемой с родителей (законных представителей) за присмотр и уход за детьми, осваивающими образовательные программы дошкольного образования в орга
- 94,3% Субвенции бюджетам городских округов на выполнение передаваемых полномочий субъектов Российской Федерации
- 2,0% Субвенция на осуществление государственных полномочий по обеспечению детей-сирот и детей, оставшихся без попечения родителей, лиц из числа детей-сирот и детей, оставшихся без попечения родителей, жилыми помещениями
- 0,1% Субвенция на выплату единовременного пособия при всех формах устройства детей, лишенных родительского попечения, в семью
- 0,2% Субвенция на проведение Всероссийской переписи населения

ИНЫЕ МЕЖБЮДЖЕТНЫЕ ТРАНСФЕРТЫ НА 2020 ГОД



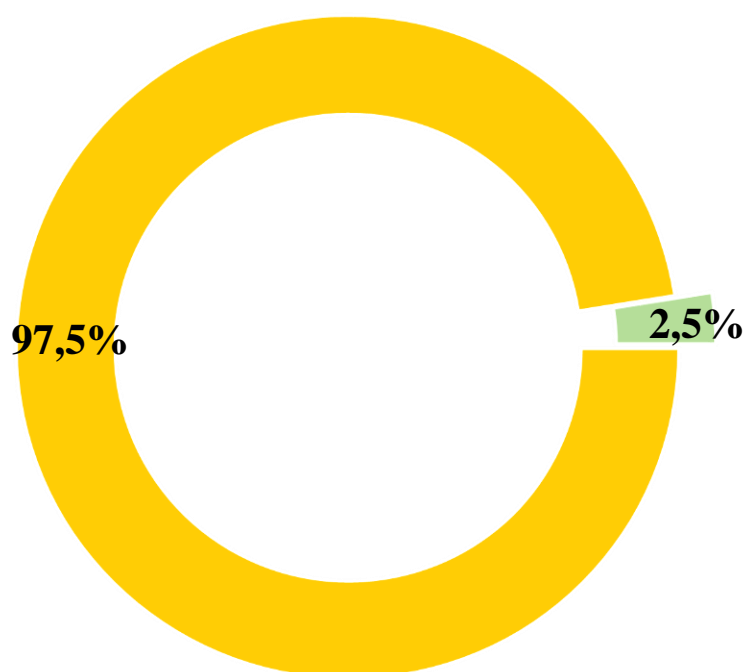
- 0,1% Иные межбюджетные трансферты на обеспечение деятельности летних профильных лагерей для детей и подростков
- 16,5% Иные межбюджетные трансферты на финансовое обеспечение дорожной деятельности в рамках реализации национального проекта «Безопасные и качественные автомобильные дороги»
- 83,4% Иные межбюджетные трансферты на финансовое обеспечение дорожной деятельности

РАСХОДЫ БЮДЖЕТА ГОРОДСКОГО ОКРУГА ГОРОД УФА

МЛН. РУБЛЕЙ

Раздел расходов	2020	2021	2022
Общегосударственные вопросы	1 749,9	1 618,7	1 624,4
Национальная безопасность и правоохранительная деятельность	852,0	820,2	820,2
Национальная экономика	6 746,1	7 700,6	6 448,0
Жилищно-коммунальное хозяйство	3 314,5	3 732,0	3 452,8
Охрана окружающей среды	33,8	33,8	33,8
Образование	12 819,7	11 937,5	12 286,3
Культура, кинематография	1 297,3	570,0	576,4
Социальная политика	1 024,1	975,0	986,5
Физическая культура и спорт	798,5	796,1	1 542,4
Средства массовой информации	69,6	69,6	69,6
Обслуживание государственного и муниципального долга	600,6	647,9	817,3
Условно утвержденные расходы		347,4	707,9
Итого расходов	29 306,3	29 248,8	29 365,6

СТРУКТУРА РАСХОДОВ БЮДЖЕТА ГОРОДСКОГО ОКРУГА НА 2020 ГОД



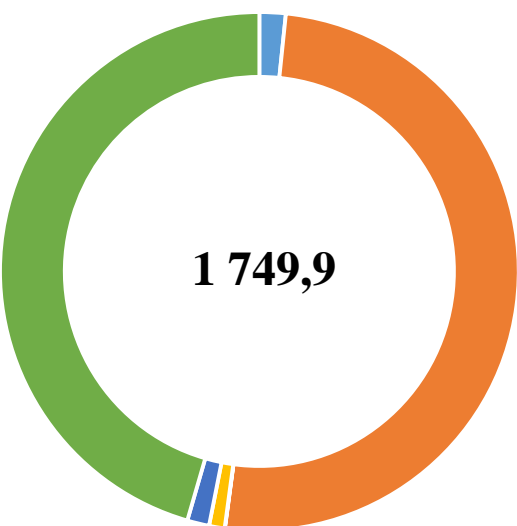
■ Программные расходы

■ Непрограммные расходы

ОБЩЕГОСУДАРСТВЕННЫЕ ВОПРОСЫ

МЛН. РУБЛЕЙ

Раздел, подраздел расходов	2020	2021	2022
ОБЩЕГОСУДАРСТВЕННЫЕ ВОПРОСЫ	1 749,9	1 618,7	1 624,4
Функционирование законодательных (представительных) органов государственной власти и представительных органов муниципальных образований	28,6	28,6	28,6
Функционирование Правительства Российской Федерации, высших исполнительных органов государственной власти субъектов Российской Федерации, местных администраций	883,5	883,9	883,9
Судебная система	0,3	0,4	2,8
Обеспечение проведения выборов и референдумов	17,0		
Резервные фонды	24,0	24,0	24,0
Другие общегосударственные вопросы	796,5	681,8	685,1



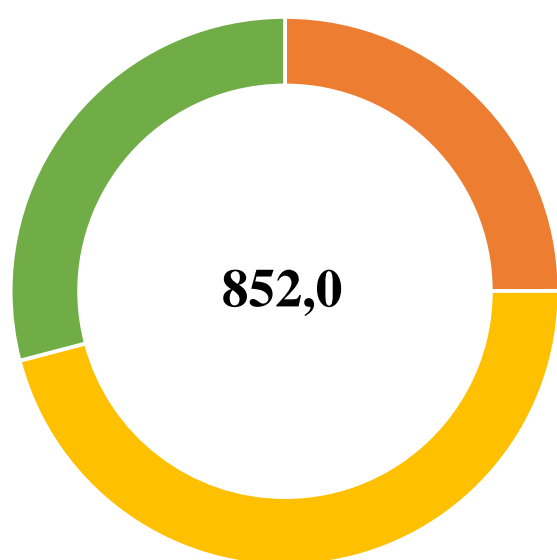
2020 год

- 1,6% Функционирование законодательных (представительных) органов государственной власти и представительных органов муниципальных образований
- 50,4% Функционирование Правительства Российской Федерации, высших исполнительных органов государственной власти субъектов Российской Федерации, местных администраций
- 0,1% Судебная система
- 1,0% Обеспечение проведения выборов и референдумов
- 1,4% Резервные фонды
- 45,5% Другие общегосударственные вопросы

НАЦИОНАЛЬНАЯ БЕЗОПАСНОСТЬ И ПРАВООХРАНИТЕЛЬНАЯ ДЕЯТЕЛЬНОСТЬ

МЛН. РУБЛЕЙ

Раздел, подраздел расходов	2020	2021	2022
НАЦИОНАЛЬНАЯ БЕЗОПАСНОСТЬ И ПРАВООХРАНИТЕЛЬНАЯ ДЕЯТЕЛЬНОСТЬ	852,0	820,2	820,2
Защита населения и территории от чрезвычайных ситуаций природного и техногенного характера, гражданская оборона	212,8	197,8	197,8
Обеспечение пожарной безопасности	391,5	374,7	374,7
Другие вопросы в области национальной безопасности и правоохранительной деятельности	247,7	247,7	247,7



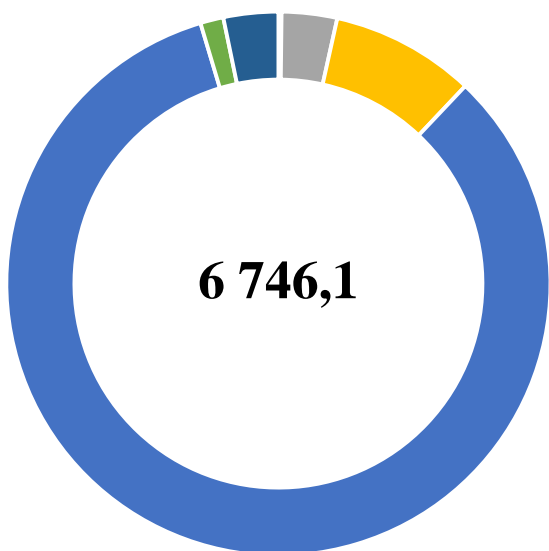
2020 год

- 25,0% Защита населения и территории от чрезвычайных ситуаций природного и техногенного характера, гражданская оборона
- 46,0% Обеспечение пожарной безопасности
- 29,0% Другие вопросы в области национальной безопасности и правоохранительной деятельности

НАЦИОНАЛЬНАЯ ЭКОНОМИКА

МЛН. РУБЛЕЙ

Раздел, подраздел расходов	2020	2021	2022
НАЦИОНАЛЬНАЯ ЭКОНОМИКА	6 746,1	7 700,6	6 448,0
Топливо-энергетический комплекс	3,5	3,5	3,5
Сельское хозяйство и рыболовство	9,0	8,9	8,9
Водное хозяйство	222,1	43,4	43,5
Транспорт	578,8	678,8	678,8
Дорожное хозяйство (дорожные фонды)	5 620,5	6 527,7	5 275,6
Связь и информатика	92,7	79,2	79,2
Другие вопросы в области национальной экономики	219,5	358,9	358,5



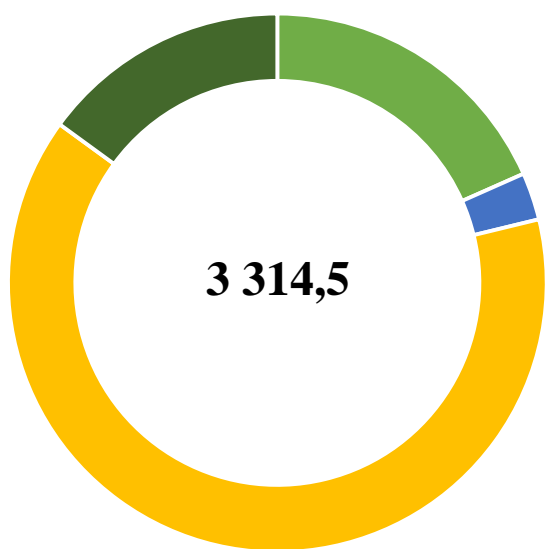
2020 год

- 0,1% Топливо-энергетический комплекс
- 0,1% Сельское хозяйство и рыболовство
- 3,3% Водное хозяйство
- 8,6% Транспорт
- 83,2% Дорожное хозяйство (дорожные фонды)
- 1,4% Связь и информатика
- 3,3% Другие вопросы в области национальной экономики

ЖИЛИЩНО-КОММУНАЛЬНОЕ ХОЗЯЙСТВО

МЛН. РУБЛЕЙ

Раздел, подраздел расходов	2020	2021	2022
ЖИЛИЩНО-КОММУНАЛЬНОЕ ХОЗЯЙСТВО	3 314,5	3 732,0	3 452,8
Жилищное хозяйство	608,5	867,3	832,7
Коммунальное хозяйство	94,3	90,3	129,4
Благоустройство	2 115,1	2 277,8	1 994,1
Другие вопросы в области жилищно-коммунального хозяйства	496,6	496,6	496,6



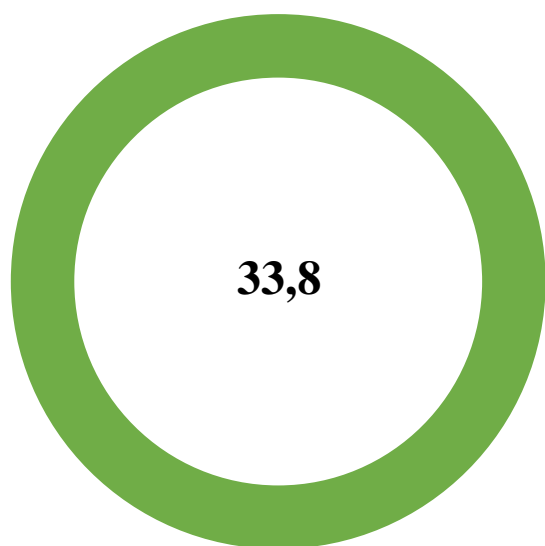
2020 год

- 18,4% Жилищное хозяйство
- 2,8% Коммунальное хозяйство
- 63,8% Благоустройство
- 15,0% Другие вопросы в области жилищно-коммунального хозяйства

ОХРАНА ОКРУЖАЮЩЕЙ СРЕДЫ

МЛН. РУБЛЕЙ

Раздел, подраздел расходов	2020	2021	2022
ОХРАНА ОКРУЖАЮЩЕЙ СРЕДЫ	33,8	33,8	33,8
Охрана объектов растительного и животного мира и среды их обитания	33,8	33,8	33,8



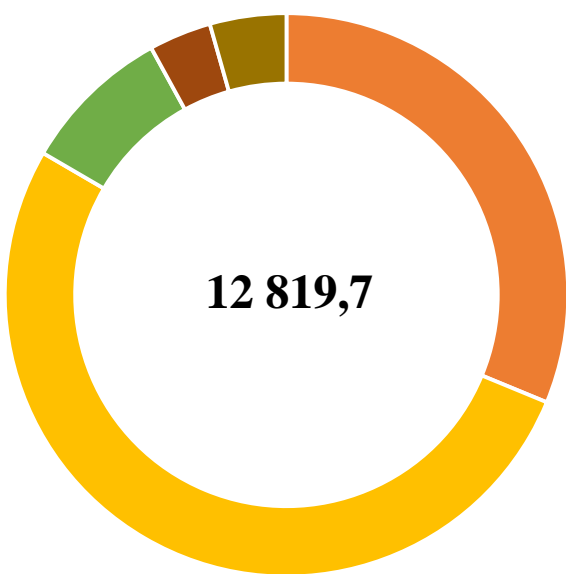
2020 год

- 100 % Охрана объектов растительного и животного мира и среды их обитания

ОБРАЗОВАНИЕ

МЛН. РУБЛЕЙ

Раздел, подраздел расходов	2020	2021	2022
ОБРАЗОВАНИЕ	12 819,7	11 937,5	12 286,3
Дошкольное образование	4 003,4	4 010,5	4 192,0
Общее образование	6 687,9	5 796,3	5 944,9
Дополнительное образование детей	1 105,9	1 099,9	1 109,0
Молодежная политика	459,8	468,0	477,6
Другие вопросы в области образования	562,7	562,8	562,8



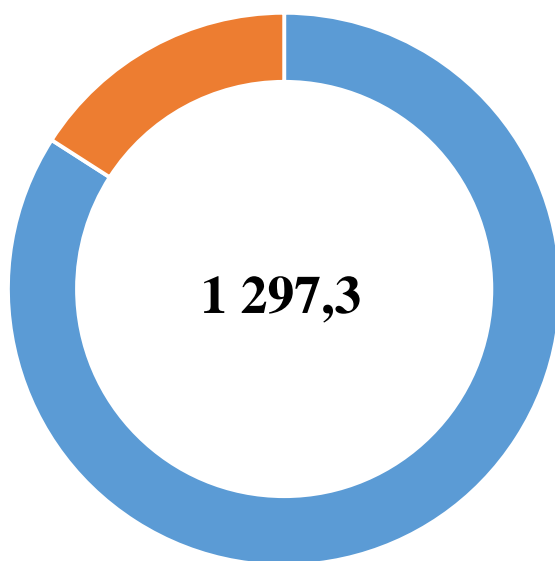
2020 год

- 31,2% Дошкольное образование
- 52,2% Общее образование
- 8,6% Дополнительное образование детей
- 3,6% Молодежная политика
- 4,4% Другие вопросы в области образования

КУЛЬТУРА, КИНЕМАТОГРАФИЯ

МЛН. РУБЛЕЙ

Раздел, подраздел расходов	2020	2021	2022
КУЛЬТУРА, КИНЕМАТОГРАФИЯ	1 297,3	570,0	576,4
Культура	1 090,6	513,3	519,7
Другие вопросы в области культуры, кинематографии	206,7	56,7	56,7



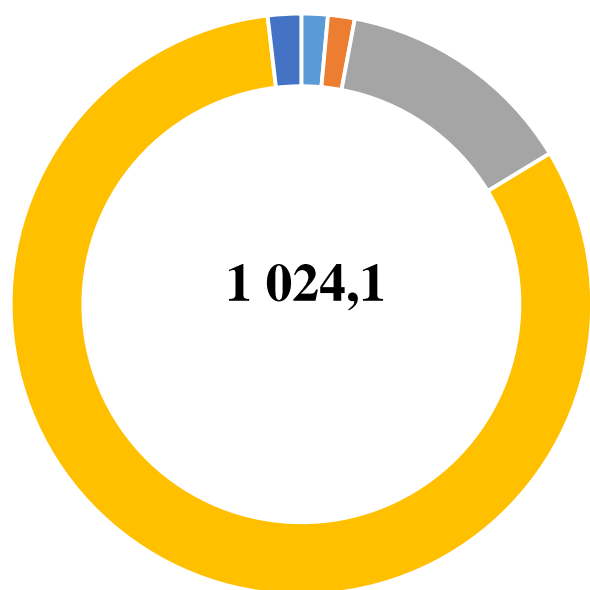
2020 год

- 84,1% Культура
- 15,9% Другие вопросы в области культуры, кинематографии

СОЦИАЛЬНАЯ ПОЛИТИКА

МЛН. РУБЛЕЙ

Раздел, подраздел расходов	2020	2021	2022
СОЦИАЛЬНАЯ ПОЛИТИКА	1024,1	975,0	986,5
Пенсионное обеспечение	15,0	15,0	15,0
Социальное обслуживание населения	15,2	15,2	15,2
Социальное обеспечение населения	136,9	67,4	67,4
Охрана семьи и детства	838,0	858,4	869,9
Другие вопросы в области социальной политики	19,0	19,0	19,0



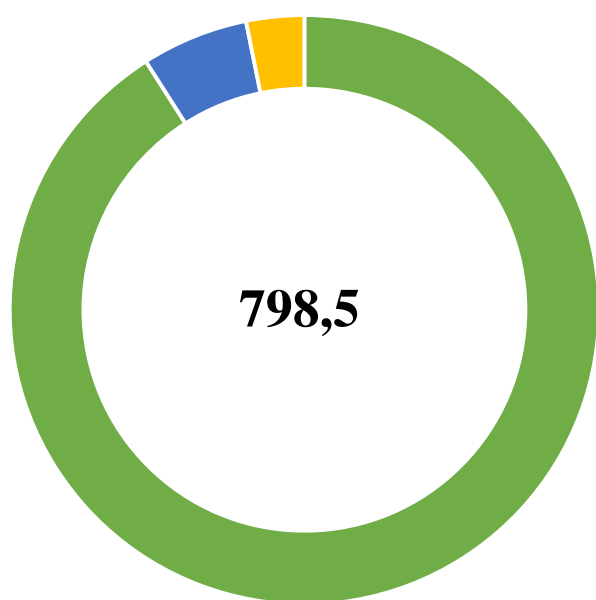
2020 год

- 1,4% Пенсионное обеспечение
- 1,5% Социальное обслуживание населения
- 13,4% Социальное обеспечение населения
- 81,8% Охрана семьи и детства
- 1,9% Другие вопросы в области социальной политики

ФИЗИЧЕСКАЯ КУЛЬТУРА И СПОРТ

МЛН. РУБЛЕЙ

Раздел, подраздел расходов	2020	2021	2022
ФИЗИЧЕСКАЯ КУЛЬТУРА И СПОРТ	798,5	796,1	1542,4
Массовый спорт	726,3	665,9	1115,1
Спорт высших достижений	46,8	104,8	401,9
Другие вопросы в области физической культуры и спорта	25,4	25,4	25,4



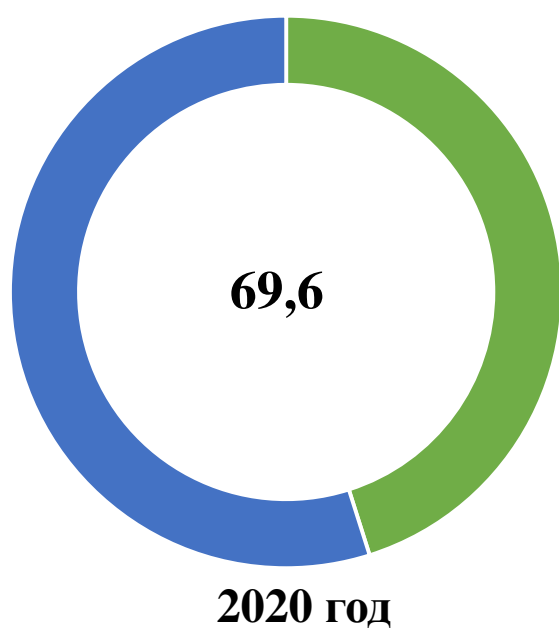
2020 год

- 91,0% Массовый спорт
- 5,8% Спорт высших достижений
- 3,2% Другие вопросы в области физической культуры и спорта

СРЕДСТВА МАССОВОЙ ИНФОРМАЦИИ

МЛН. РУБЛЕЙ

Раздел, подраздел расходов	2020	2021	2022
СРЕДСТВА МАССОВОЙ ИНФОРМАЦИИ	69,6	69,6	69,6
Телевидение и радиовещание	31,4	31,4	31,4
Периодическая печать и издательства	38,2	38,2	38,2

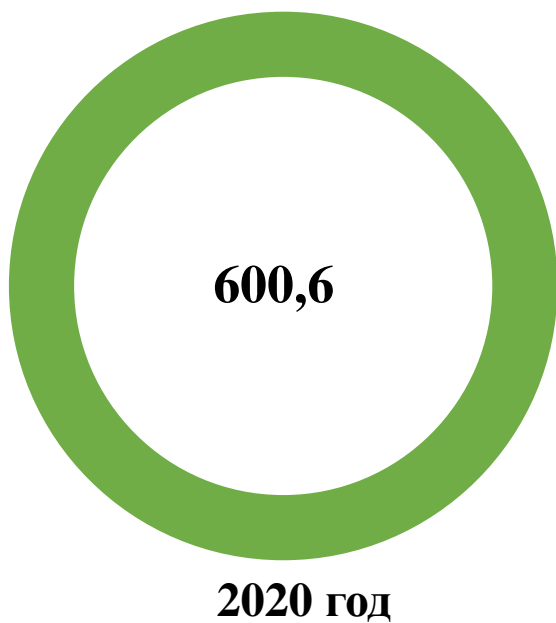


- 45,1% Телевидение и радиовещание
- 54,9% Периодическая печать и издательства

ОБСЛУЖИВАНИЕ ГОСУДАРСТВЕННОГО И МУНИЦИПАЛЬНОГО ДОЛГА

МЛН. РУБЛЕЙ

Раздел, подраздел расходов	2020	2021	2022
ОБСЛУЖИВАНИЕ ГОСУДАРСТВЕННОГО (МУНИЦИПАЛЬНОГО) ДОЛГА	600,6	647,9	817,3
Обслуживание государственного (муниципального) внутреннего долга	600,6	647,9	817,3



- 100% Обслуживание государственного (муниципального) внутреннего долга

МУНИЦИПАЛЬНЫЕ ПРОГРАММЫ ГОРОДСКОГО ОКРУГА ГОРОД УФА РЕСПУБЛИКИ БАШКОРТОСТАН НА 2020 ГОД

В соответствии со статьёй 179 Бюджетного кодекса Российской Федерации, постановлением Правительства Республики Башкортостан от 7 апреля 2014 года № 151 «О порядке разработки, реализации и оценки эффективности государственных программ Республики Башкортостан», в целях обеспечения эффективного функционирования системы программно-целевого управления городским округом город Уфа Республики Башкортостан постановлениями Администрации городского округа город Уфа Республики Башкортостан утверждены 25 муниципальных программ городского округа город Уфа Республики Башкортостан.

В проекте решения Совета городского округа город Уфа Республики Башкортостан «О бюджете городского округа город Уфа Республики Башкортостан на 2020 год и на плановый период 2021 и 2022 годов» запланированы расходы по вышеуказанным программам на 2020 год в сумме 28 589,0 млн. руб., на 2021 год – 27 254,3, на 2022 год – 27 304,0.

Доля программных расходов в общих расходах бюджета городского округа город Уфа Республики Башкортостан за 2020 год сложилась на уровне 97,5%. Непрограммные расходы бюджета городского округа запланированы в размере 717,3 млн. руб.

Доля непрограммных расходов в общих расходах бюджета городского округа город Уфа Республики Башкортостан на 2020 год составит 2,5%.

СТРУКТУРА РАСХОДОВ БЮДЖЕТА ГОРОДСКОГО ОКРУГА ПО МУНИЦИПАЛЬНЫМ ПРОГРАММАМ НА 2020 ГОД

МЛН. РУБЛЕЙ



МУНИЦИПАЛЬНЫЕ ПРОГРАММЫ ГОРОДСКОГО ОКРУГА

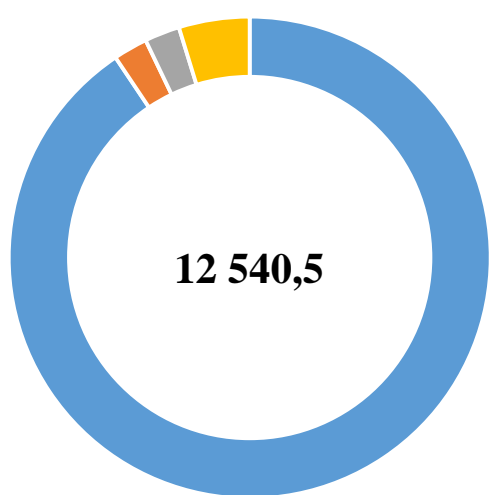
МЛН. РУБЛЕЙ

Наименование муниципальных программ	2020	2021	2022
Программные расходы, из них на:	28 589,0	27 254,3	27 304,0
Развитие образования в городском округе	12 540,5	11 681,3	12 038,5
Развитие культуры и искусства в городском округе	1 637,2	1 049,8	1 060,2
Развитие транспортного обслуживания населения городского округа	578,8	578,8	578,8
Развитие физической культуры и спорта в городском округе	812,3	809,8	1 556,2
Развитие опеки и попечительства в городском округе	512,3	451,0	450,9
Благоустройство городского округа	1 229,3	1 010,1	1 010,1
Развитие жилищно-коммунального хозяйства и улучшение экологической обстановки в городском округе	997,9	715,1	754,2
Пожарная безопасность городского округа	391,5	374,8	374,8
Развитие городского округа	1 123,8	910,4	910,2
Развитие молодежной политики в городском округе	196,4	196,4	196,4
Развитие предпринимательства, туризма и потребительского рынка в городском округе	4,0	4,0	4,0
Развитие системы безопасности, защиты населения и территории городского округа от чрезвычайных ситуаций природного, техногенного характера и иных происшествий	212,8	197,8	197,8
Взаимодействие с институтами гражданского общества в городском округе	266,2	263,6	263,6
Развитие строительства, реконструкции, капитального ремонта, ремонта дорог и искусственных сооружений городского округа	4 194,0	5 139,9	3 887,8
Развитие градостроительной деятельности на территории городского округа	373,0	431,6	397,0
Развитие земельных и имущественных отношений на территории городского округа	298,9	299,1	298,7
Управление муниципальными финансами городского округа	708,7	756,0	925,4
Развитие территории Демского района	150,7	144,4	144,4
Развитие территории Калининского района	337,0	321,0	321,0
Развитие территории Кировского района	377,1	351,8	351,8
Развитие территории Ленинского района	298,4	282,6	282,6
Развитие территории Октябрьского района	410,7	391,8	391,8
Развитие территории Орджоникидзевского района	304,3	285,5	285,5
Развитие территории Советского района	296,5	271,2	271,2
Формирование современной городской среды городского округа	336,7	336,7	351,4
Непрограммные расходы	717,3	1 994,5	2 061,6
ИТОГО:	29 306,3	29 248,8	29 365,6

МУНИЦИПАЛЬНАЯ ПРОГРАММА «РАЗВИТИЕ ОБРАЗОВАНИЯ В ГОРОДСКОМ ОКРУГЕ ГОРОД УФА РЕСПУБЛИКИ БАШКОРТОСТАН»

МЛН. РУБЛЕЙ

Наименование показателя	2020	2021	2022
Муниципальная программа «Развитие образования в городском округе город Уфа Республики Башкортостан»	12 540,5	11 681,3	12 038,5
Муниципальная подпрограмма «Развитие систем дошкольного и общего образования в городском округе город Уфа Республики Башкортостан»	11 361,4	10 492,0	10 838,5
Муниципальная подпрограмма «Организация и обеспечение отдыха, оздоровления и занятости детей, подростков и молодежи в городском округе город Уфа Республики Башкортостан»	287,8	296,4	306,3
Муниципальная подпрограмма «Социальная поддержка детей из социально-незащищенных и многодетных малоимущих семей»	295,6	296,4	296,6
Муниципальная подпрограмма «Обеспечение реализации муниципальной программы «Развитие образования в городском округе город Уфа Республики Башкортостан»	595,7	596,5	597,1



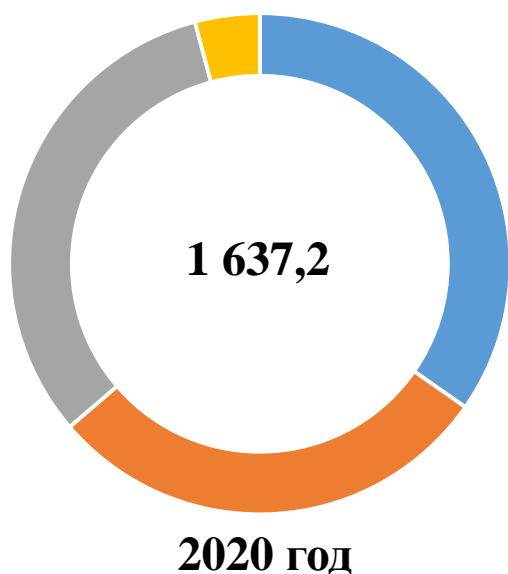
2020 год

- 90,5% Муниципальная подпрограмма «Развитие систем дошкольного и общего образования в городском округе город Уфа Республики Башкортостан»
- 2,3% Муниципальная подпрограмма «Организация и обеспечение отдыха, оздоровления и занятости детей, подростков и молодежи в городском округе город Уфа Республики Башкортостан»
- 2,4% Муниципальная подпрограмма «Социальная поддержка детей из социально-незащищенных и многодетных малоимущих семей»
- 4,8% Муниципальная подпрограмма «Обеспечение реализации муниципальной программы «Развитие образования в городском округе город Уфа Республики Башкортостан»

МУНИЦИПАЛЬНАЯ ПРОГРАММА «РАЗВИТИЕ КУЛЬТУРЫ И ИСКУССТВА В ГОРОДСКОМ ОКРУГЕ ГОРОД УФА РЕСПУБЛИКИ БАШКОРТОСТАН»

МЛН. РУБЛЕЙ

Наименование показателя	2020	2021	2022
Муниципальная программа «Развитие культуры и искусства в городском округе город Уфа Республики Башкортостан»	1 637,2	1 049,8	1 060,2
Муниципальная подпрограмма «Развитие культурно-просветительской деятельности и профессионального искусства в городском округе город Уфа Республики Башкортостан»	568,0	491,2	497,6
Муниципальная подпрограмма «Организация предоставления дополнительного образования в городском округе город Уфа Республики Башкортостан»	475,1	465,1	469,1
Муниципальная подпрограмма «Сохранение и развитие муниципальных парков культуры и отдыха в городском округе город Уфа Республики Башкортостан»	525,7	25,1	25,1
Муниципальная подпрограмма «Обеспечение реализации муниципальной программы «Развитие культуры и искусства в городском округе город Уфа Республики Башкортостан»	68,4	68,4	68,4

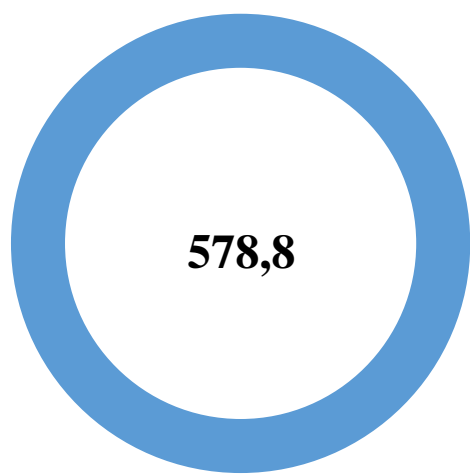


- 34,7% Муниципальная подпрограмма «Развитие культурно-просветительской деятельности и профессионального искусства в городском округе город Уфа Республики Башкортостан»
- 29,0% Муниципальная подпрограмма «Организация предоставления дополнительного образования в городском округе город Уфа Республики Башкортостан»
- 32,1% Муниципальная подпрограмма «Сохранение и развитие муниципальных парков культуры и отдыха в городском округе город Уфа Республики Башкортостан»
- 4,2% Муниципальная подпрограмма «Обеспечение реализации муниципальной программы «Развитие культуры и искусства в городском округе город Уфа Республики Башкортостан»

МУНИЦИПАЛЬНАЯ ПРОГРАММА «РАЗВИТИЕ ТРАНСПОРТНОГО ОБСЛУЖИВАНИЯ НАСЕЛЕНИЯ ГОРОДСКОГО ОКРУГА ГОРОД УФА РЕСПУБЛИКИ БАШКОРТОСТАН»

МЛН. РУБЛЕЙ

Наименование показателя	2020	2021	2022
Муниципальная программа «Развитие транспортного обслуживания населения городского округа город Уфа Республики Башкортостан»	578,8	578,8	578,8
Муниципальная подпрограмма «Организация транспортного обслуживания населения городского округа город Уфа Республики Башкортостан»	578,8	578,8	578,8



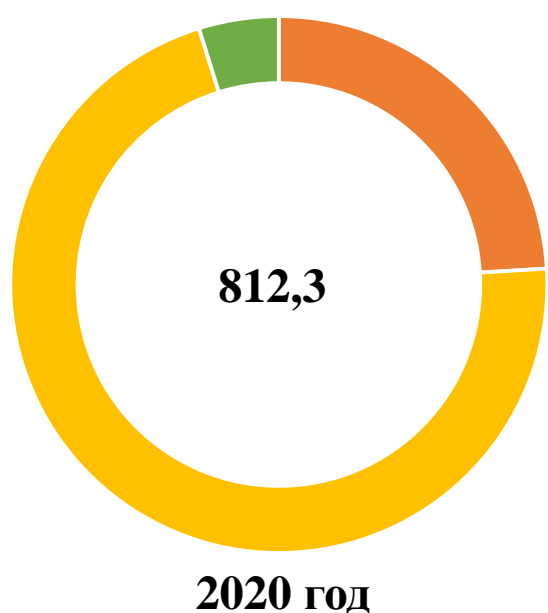
2020 год

- 100% - Подпрограмма «Организация транспортного обслуживания населения городского округа город Уфа Республики Башкортостан»

МУНИЦИПАЛЬНАЯ ПРОГРАММА «РАЗВИТИЕ ФИЗИЧЕСКОЙ КУЛЬТУРЫ И СПОРТА В ГОРОДСКОМ ОКРУГЕ ГОРОД УФА РЕСПУБЛИКИ БАШКОРТОСТАН»

МЛН. РУБЛЕЙ

Наименование показателя	2020	2021	2022
Муниципальная программа «Развитие физической культуры и спорта в городском округе город Уфа Республики Башкортостан»	812,3	809,8	1 556,2
Муниципальная подпрограмма «Развитие физической культуры и массового спорта в городском округе город Уфа Республики Башкортостан»	195,5	136,0	585,3
Муниципальная подпрограмма «Развитие детско-юношеского спорта и организация спортивной подготовки в городском округе город Уфа Республики Башкортостан»	577,7	634,7	931,8
Муниципальная подпрограмма «Обеспечение реализации муниципальной программы «Развитие физической культуры и спорта в городском округе город Уфа Республики Башкортостан»	39,1	39,1	39,1

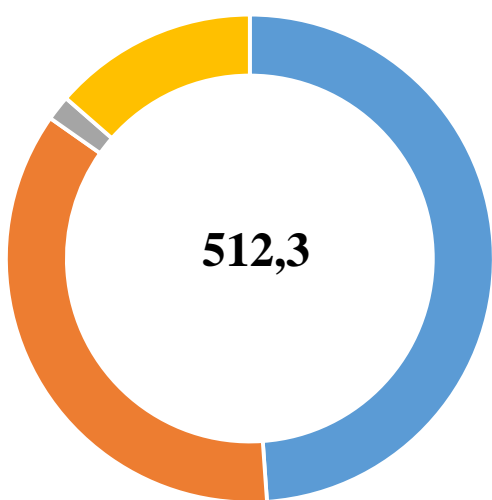


- 24,1% Муниципальная подпрограмма «Развитие физической культуры и массового спорта в городском округе город Уфа Республики Башкортостан»
- 71,1% Муниципальная подпрограмма «Развитие детско-юношеского спорта и организация спортивной подготовки в городском округе город Уфа Республики Башкортостан»
- 4,8% Муниципальная подпрограмма «Обеспечение реализации муниципальной программы «Развитие физической культуры и спорта в городском округе город Уфа Республики Башкортостан»

МУНИЦИПАЛЬНАЯ ПРОГРАММА «РАЗВИТИЕ ОПЕКИ И ПОПЕЧИТЕЛЬСТВА В ГОРОДСКОМ ОКРУГЕ ГОРОД УФА РЕСПУБЛИКИ БАШКОРТОСТАН»

МЛН. РУБЛЕЙ

Наименование показателя	2020	2021	2022
Муниципальная программа «Развитие опеки и попечительства в городском округе город Уфа Республики Башкортостан»	512,3	451,0	450,9
Муниципальная подпрограмма «Мероприятия по жизнеустройству детей-сирот, обеспечение деятельности подведомственных учреждений»	250,4	250,9	250,1
Муниципальная подпрограмма «Благополучное детство и укрепление семейных ценностей»	183,8	191,0	191,3
Муниципальная подпрограмма «Организация и обеспечение отдыха и оздоровления детей»	8,5	9,1	9,5
Муниципальная подпрограмма «Обеспечение реализации муниципальной программы «Развитие опеки и попечительства в городском округе город Уфа Республики Башкортостан»	69,6		



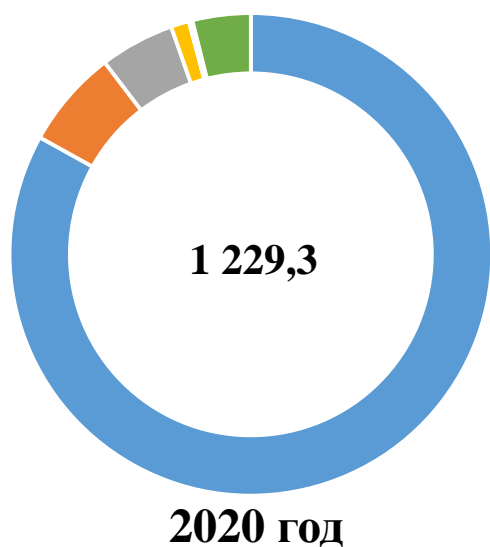
2020 год

- 48,8% Муниципальная подпрограмма «Мероприятия по жизнеустройству детей-сирот, обеспечение деятельности подведомственных учреждений»
- 35,9% Муниципальная подпрограмма «Благополучное детство и укрепление семейных ценностей»
- 1,7% Муниципальная подпрограмма «Организация и обеспечение отдыха и оздоровления детей»
- 13,6% Муниципальная подпрограмма «Обеспечение реализации муниципальной программы «Развитие опеки и попечительства в городском округе город Уфа Республики Башкортостан»

МУНИЦИПАЛЬНАЯ ПРОГРАММА «Благоустройство городского округа Город Уфа Республики Башкортостан»

МЛН. РУБЛЕЙ

Наименование показателя	2020	2021	2022
Муниципальная программа «Благоустройство городского округа город Уфа Республики Башкортостан»	1 229,3	1 010,1	1 010,1
Муниципальная подпрограмма «Благоустройство территорий городского округа город Уфа Республики Башкортостан»	1 021,0	882,8	882,8
Муниципальная подпрограмма «Обновление контейнерного парка и спецтехники в городском округе город Уфа Республики Башкортостан»	81,0		
Муниципальная подпрограмма «Модернизация систем наружного освещения городского округа город Уфа Республики Башкортостан»	61,4	61,4	61,4
Муниципальная подпрограмма «Благоустройство муниципальных кладбищ в городском округе город Уфа Республики Башкортостан»	15,0	15,0	15,0
Муниципальная подпрограмма «Развитие велоинфраструктуры в городском округе город Уфа Республики Башкортостан»	3,0	3,0	3,0
Муниципальная подпрограмма «Обеспечение реализации муниципальной программы «Благоустройство городского округа город Уфа Республики Башкортостан»	47,9	47,9	47,9

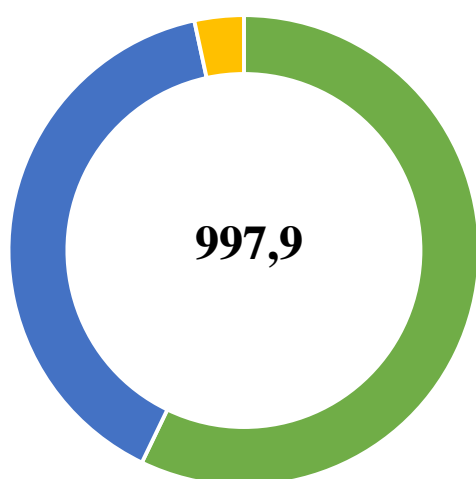


- 83,1% Муниципальная подпрограмма «Благоустройство территорий городского округа город Уфа Республики Башкортостан»
- 6,6% Муниципальная подпрограмма «Обновление контейнерного парка и спецтехники в городском округе город Уфа Республики Башкортостан»
- 5,0% Муниципальная подпрограмма «Модернизация систем наружного освещения городского округа город Уфа Республики Башкортостан»
- 1,2% Муниципальная подпрограмма «Благоустройство муниципальных кладбищ в городском округе город Уфа Республики Башкортостан»
- 0,2% Муниципальная подпрограмма «Развитие велоинфраструктуры в городском округе город Уфа Республики Башкортостан»
- 3,9% Муниципальная подпрограмма «Обеспечение реализации муниципальной программы «Благоустройство городского округа город Уфа Республики Башкортостан»

МУНИЦИПАЛЬНАЯ ПРОГРАММА «РАЗВИТИЕ ЖИЛИЩНО-КОММУНАЛЬНОГО ХОЗЯЙСТВА И УЛУЧШЕНИЕ ЭКОЛОГИЧЕСКОЙ ОБСТАНОВКИ В ГОРОДСКОМ ОКРУГЕ ГОРОД УФА РЕСПУБЛИКИ БАШКОРТОСТАН»

МЛН. РУБЛЕЙ

Наименование показателя	2020	2021	2022
Муниципальная программа «Развитие жилищно-коммунального хозяйства и улучшение экологической обстановки в городском округе город Уфа Республики Башкортостан»	997,9	715,1	754,2
Муниципальная подпрограмма «Башкирские дворики»	570,2	365,2	365,2
Муниципальная подпрограмма «Поддержка жилищно-коммунального хозяйства»	393,9	316,1	355,2
Муниципальная подпрограмма «Улучшение экологической обстановки в городе Уфа»	33,8	33,8	33,8



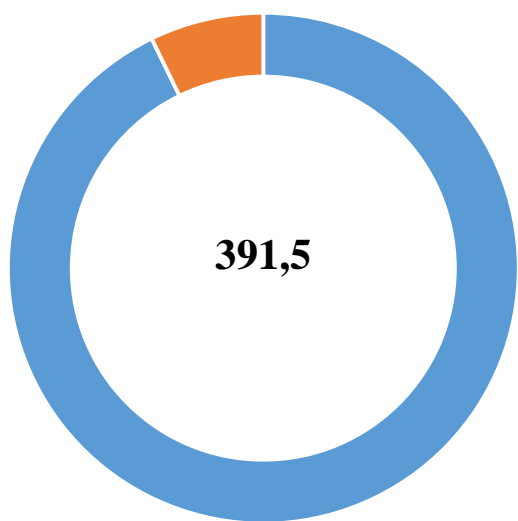
2020 год

- 57,1% Муниципальная подпрограмма «Башкирские дворики»
- 39,5% Муниципальная подпрограмма «Поддержка жилищно-коммунального хозяйства»
- 3,4% Муниципальная подпрограмма «Улучшение экологической обстановки в городе Уфа»

МУНИЦИПАЛЬНАЯ ПРОГРАММА «ПОЖАРНАЯ БЕЗОПАСНОСТЬ ГОРОДСКОГО ОКРУГА ГОРОД УФА РЕСПУБЛИКИ БАШКОРТОСТАН»

МЛН. РУБЛЕЙ

Наименование показателя	2020	2021	2022
Муниципальная программа «Пожарная безопасность городского округа город Уфа Республики Башкортостан»	391,5	374,8	374,8
Муниципальная подпрограмма «Обеспечение пожарной безопасности городского округа город Уфа Республики Башкортостан»	363,3	346,6	346,6
Муниципальная подпрограмма «Обеспечение реализации муниципальной программы «Пожарная безопасность городского округа город Уфа Республики Башкортостан»	28,2	28,2	28,2



2020 год

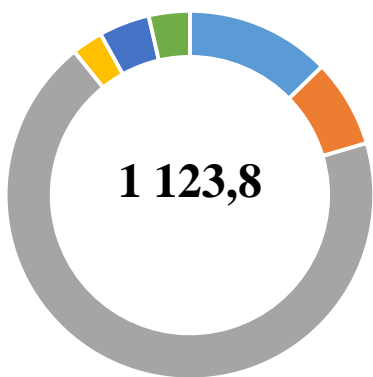
- 92,8% Муниципальная подпрограмма «Обеспечение пожарной безопасности городского округа город Уфа Республики Башкортостан»
- 7,2% Муниципальная подпрограмма «Обеспечение реализации муниципальной программы «Пожарная безопасность городского округа город Уфа Республики Башкортостан»

МУНИЦИПАЛЬНАЯ ПРОГРАММА «РАЗВИТИЕ ГОРОДСКОГО ОКРУГА ГОРОД УФА РЕСПУБЛИКИ БАШКОРТОСТАН»

МЛН. РУБЛЕЙ

Наименование показателя	2020	2021	2022
Муниципальная программа «Развитие городского округа город Уфа Республики Башкортостан»	1 123,8	910,4	910,2
Муниципальная подпрограмма «Обеспечение жильем молодых семей, нуждающихся в улучшении жилищных условий в городском округе город Уфа Республики Башкортостан»	142,9	73,7	73,5
Муниципальная подпрограмма «Формирование положительного имиджа города Уфы Республики Башкортостан»	86,9	86,9	86,9
Муниципальная подпрограмма «Обеспечение реализации муниципальной программы «Развитие городского округа город Уфа Республики Башкортостан»	772,8	628,6	628,6
Муниципальная подпрограмма «Определение поставщиков (подрядчиков, исполнителей) для заказчиков городского округа город Уфа Республики Башкортостан»	30,7	30,7	30,7
Муниципальная подпрограмма «Технический надзор за проведением благоустройства в городском округе город Уфа Республики Башкортостан»	50,0	50,0	50,0
Муниципальная подпрограмма «Формирование облика современного города»	40,5	40,5	40,5

- 12,8% Муниципальная подпрограмма «Обеспечение жильем молодых семей, нуждающихся в улучшении жилищных условий в городском округе город Уфа Республики Башкортостан»
- 7,7% Муниципальная подпрограмма «Формирование положительного имиджа города Уфы Республики Башкортостан»
- 68,8% Муниципальная подпрограмма «Обеспечение реализации муниципальной программы «Развитие городского округа город Уфа Республики Башкортостан»
- 2,7% Муниципальная подпрограмма «Определение поставщиков (подрядчиков, исполнителей) для заказчиков городского округа город Уфа Республики Башкортостан»
- 4,4% Муниципальная подпрограмма «Технический надзор за проведением благоустройства в городском округе город Уфа Республики Башкортостан»
- 3,6% Муниципальная подпрограмма «Формирование облика современного города»

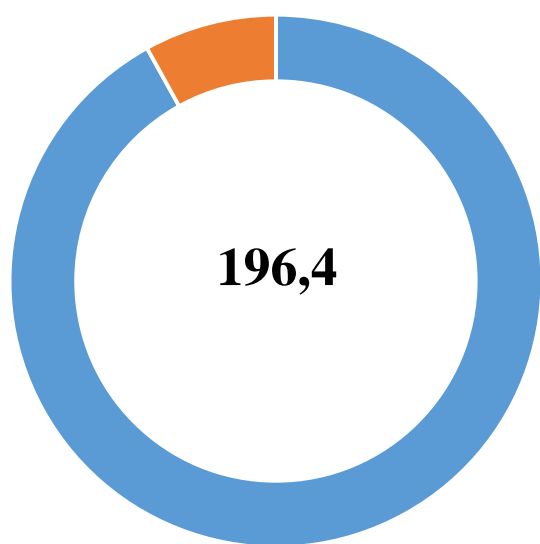


2020 год

МУНИЦИПАЛЬНАЯ ПРОГРАММА «РАЗВИТИЕ МОЛОДЕЖНОЙ ПОЛИТИКИ В ГОРОДСКОМ ОКРУГЕ ГОРОД УФА РЕСПУБЛИКИ БАШКОРТОСТАН»

МЛН. РУБЛЕЙ

Наименование показателя	2020	2021	2022
Муниципальная программа «Развитие молодежной политики в городском округе город Уфа Республики Башкортостан»	196,4	196,4	196,4
Муниципальная подпрограмма «Создание социально-экономических, организационных условий и гарантий для социального становления и развития молодых граждан»	180,6	180,6	180,6
Муниципальная подпрограмма «Обеспечение реализации муниципальной программы «Развитие молодежной политики в городском округе город Уфа Республики Башкортостан»	15,8	15,8	15,8



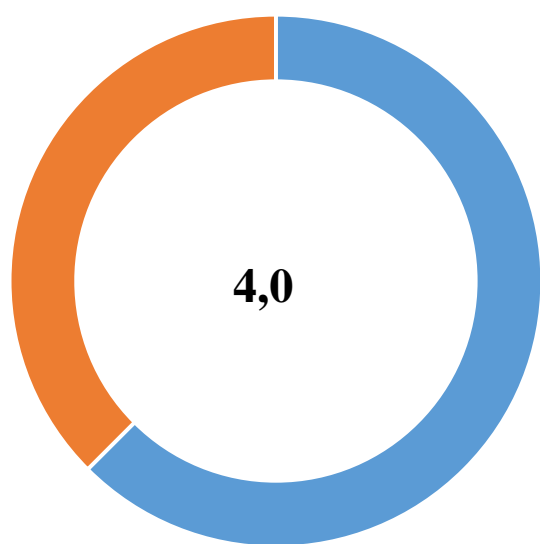
2020 год

- 92,0% Муниципальная подпрограмма «Создание социально-экономических, организационных условий и гарантий для социального становления и развития молодых граждан»
- 8,0% Муниципальная подпрограмма «Обеспечение реализации муниципальной программы «Развитие молодежной политики в городском округе город Уфа Республики Башкортостан»

МУНИЦИПАЛЬНАЯ ПРОГРАММА «РАЗВИТИЕ ПРЕДПРИНИМАТЕЛЬСТВА, ТУРИЗМА И ПОТРЕБИТЕЛЬСКОГО РЫНКА В ГОРОДСКОМ ОКРУГЕ ГОРОД УФА РЕСПУБЛИКИ БАШКОРТОСТАН»

МЛН. РУБЛЕЙ

Наименование показателя	2020	2021	2022
Муниципальная программа «Развитие предпринимательства, туризма и потребительского рынка в городском округе город Уфа Республики Башкортостан»	4,0	4,0	4,0
Муниципальная подпрограмма «Развитие малого и среднего предпринимательства в городском округе город Уфа Республики Башкортостан»	2,5	2,5	2,5
Муниципальная подпрограмма «Развитие сферы внутреннего и въездного туризма в городе Уфа»	1,5	1,5	1,5



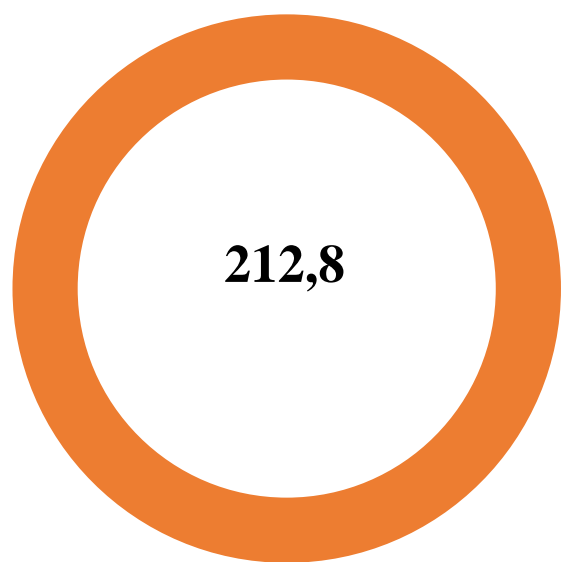
2020 год

- 62,5% Муниципальная подпрограмма «Развитие малого и среднего предпринимательства в городском округе город Уфа Республики Башкортостан»
- 37,5% Муниципальная подпрограмма «Развитие сферы внутреннего и въездного туризма в городе Уфа»

МУНИЦИПАЛЬНАЯ ПРОГРАММА «РАЗВИТИЕ СИСТЕМЫ БЕЗОПАСНОСТИ, ЗАЩИТЫ НАСЕЛЕНИЯ И ТЕРРИТОРИИ ГОРОДСКОГО ОКРУГА ГОРОД УФА РЕСПУБЛИКИ БАШКОРТОСТАН»

МЛН. РУБЛЕЙ

Наименование показателя	2020	2021	2022
Муниципальная программа «Развитие системы безопасности, защиты населения и территории городского округа город Уфа Республики Башкортостан от чрезвычайных ситуаций природного, техногенного характера и иных происшествий»	212,8	197,8	197,8
Муниципальная подпрограмма «Совершенствование системы защиты населения городского округа город Уфа Республики Башкортостан от чрезвычайных ситуаций мирного и военного времени»	212,8	197,8	197,8



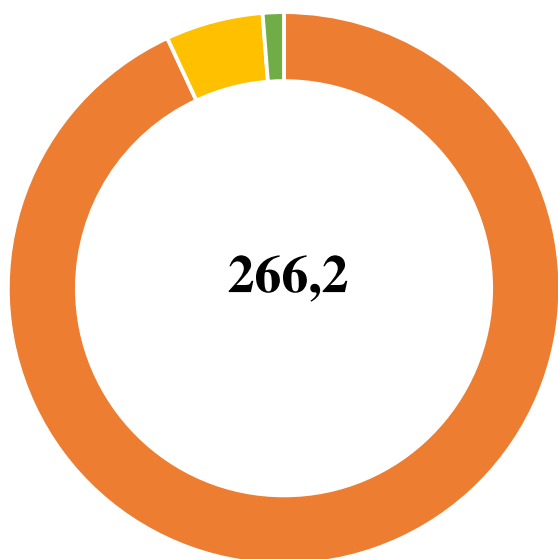
2020 год

- 100% Муниципальная подпрограмма «Совершенствование системы защиты населения городского округа город Уфа Республики Башкортостан от чрезвычайных ситуаций мирного и военного времени»

МУНИЦИПАЛЬНАЯ ПРОГРАММА «ВЗАИМОДЕЙСТВИЕ С ИНСТИТУТАМИ ГРАЖДАНСКОГО ОБЩЕСТВА В ГОРОДСКОМ ОКРУГЕ ГОРОД УФА РЕСПУБЛИКИ БАШКОРТОСТАН»

МЛН. РУБЛЕЙ

Наименование показателя	2020	2021	2022
Муниципальная программа «Взаимодействие с институтами гражданского общества в городском округе город Уфа Республики Башкортостан»	266,2	263,6	263,6
Муниципальная подпрограмма «Развитие системы общественной безопасности на территории городского округа город Уфа Республики Башкортостан»	247,7	247,7	247,7
Муниципальная подпрограмма «Профилактика пьянства и алкоголизма в городском округе город Уфа Республики Башкортостан»	15,2	15,2	15,2
Муниципальная подпрограмма «Содействие развитию и поддержка социально ориентированных некоммерческих организаций»	3,3	0,7	0,7



2020 год

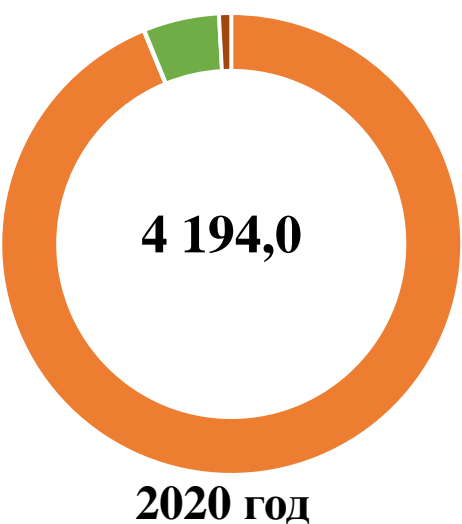
- 93,1% Муниципальная подпрограмма «Развитие системы общественной безопасности на территории городского округа город Уфа Республики Башкортостан»
- 5,7% Муниципальная подпрограмма «Профилактика пьянства и алкоголизма в городском округе город Уфа Республики Башкортостан»
- 1,2% Муниципальная подпрограмма «Содействие развитию и поддержка социально ориентированных некоммерческих организаций»

МУНИЦИПАЛЬНАЯ ПРОГРАММА «РАЗВИТИЕ СТРОИТЕЛЬСТВА, РЕКОНСТРУКЦИИ, КАПИТАЛЬНОГО РЕМОНТА, РЕМОНТА ДОРОГ И ИСКУССТВЕННЫХ СООРУЖЕНИЙ ГОРОДСКОГО ОКРУГА ГОРОД УФА РЕСПУБЛИКИ БАШКОРТОСТАН»

МЛН. РУБЛЕЙ

Наименование показателя	2020	2021	2022
Муниципальная программа «Развитие строительства, реконструкции, капитального ремонта, ремонта дорог и искусственных сооружений городского округа город Уфа Республики Башкортостан»	4194,0	5139,9	3887,8
Муниципальная подпрограмма «Развитие дорожной инфраструктуры городского округа город Уфа Республики Башкортостан»	3934,1	5058,6	3806,5
Муниципальная подпрограмма «Комплексное развитие системы ливневой канализации городского округа город Уфа Республики Башкортостан»	2,0	2,0	2,0
Муниципальная подпрограмма «Развитие водохозяйственного комплекса городского округа город Уфа Республики Башкортостан»	222,1	43,5	43,5
Муниципальная подпрограмма «Обеспечение реализации муниципальной программы «Развитие строительства, реконструкции, капитального ремонта, ремонта дорог и искусственных сооружений городского округа город Уфа Республики Башкортостан»	35,8	35,8	35,8

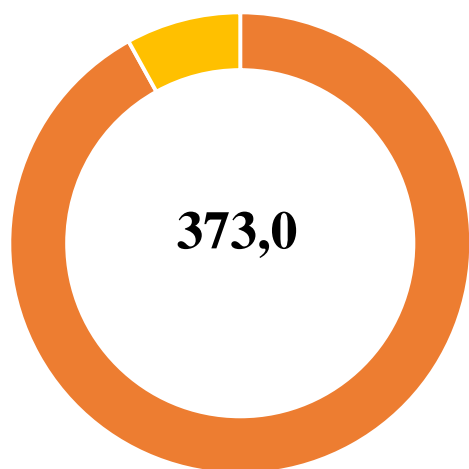
- 93,7% Муниципальная подпрограмма «Развитие дорожной инфраструктуры городского округа город Уфа Республики Башкортостан»
- 0,1% Муниципальная подпрограмма «Комплексное развитие системы ливневой канализации городского округа город Уфа Республики Башкортостан»
- 5,3% Муниципальная подпрограмма «Развитие водохозяйственного комплекса городского округа город Уфа Республики Башкортостан»
- 0,9% Муниципальная подпрограмма «Обеспечение реализации муниципальной программы «Развитие строительства, реконструкции, капитального ремонта, ремонта дорог и искусственных сооружений городского округа город Уфа Республики Башкортостан»



МУНИЦИПАЛЬНАЯ ПРОГРАММА «РАЗВИТИЕ ГРАДОСТРОИТЕЛЬНОЙ ДЕЯТЕЛЬНОСТИ НА ТЕРРИТОРИИ ГОРОДСКОГО ОКРУГА ГОРОД УФА РЕСПУБЛИКИ БАШКОРТОСТАН»

МЛН. РУБЛЕЙ

Наименование показателя	2020	2021	2022
Муниципальная программа «Развитие градостроительной деятельности на территории городского округа город Уфа Республики Башкортостан»	373,0	431,6	397,0
Муниципальная подпрограмма «Подготовка территорий и земельных участков для освоения территории городского округа город Уфа Республики Башкортостан»	343,0	405,7	371,1
Муниципальная подпрограмма «Строительство инженерной инфраструктуры к районам массовой и индивидуальной застройки в городском округе город Уфа Республики Башкортостан»	30,0	25,9	25,9



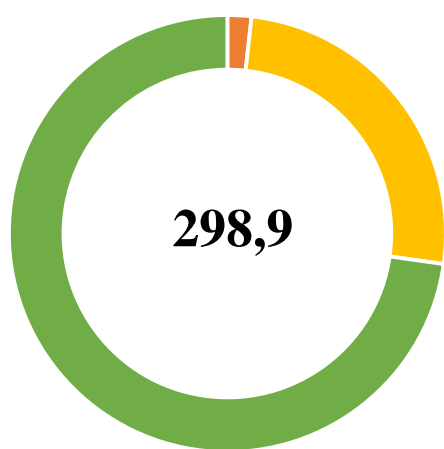
2020 год

- 92,0% Муниципальная подпрограмма «Подготовка территорий и земельных участков для освоения территории городского округа город Уфа Республики Башкортостан»
- 8,0 % Муниципальная подпрограмма «Строительство инженерной инфраструктуры к районам массовой и индивидуальной застройки в городском округе город Уфа Республики Башкортостан»

МУНИЦИПАЛЬНАЯ ПРОГРАММА «РАЗВИТИЕ ЗЕМЕЛЬНЫХ И ИМУЩЕСТВЕННЫХ ОТНОШЕНИЙ НА ТЕРРИТОРИИ ГОРОДСКОГО ОКРУГА ГОРОД УФА РЕСПУБЛИКИ БАШКОРТОСТАН»

МЛН. РУБЛЕЙ

Наименование показателя	2020	2021	2022
Муниципальная программа «Развитие земельных и имущественных отношений на территории городского округа город Уфа Республики Башкортостан»	298,9	299,1	298,7
Муниципальная подпрограмма «Проведение государственного кадастрового учета земельных участков, автомобильных дорог местного значения общего пользования»	5,3	63,5	63,1
Муниципальная подпрограмма «Повышение эффективности использования земельных ресурсов и муниципального имущества»	76,1	18,1	18,1
Муниципальная подпрограмма «Обеспечение реализации муниципальной программы «Развитие земельных и имущественных отношений на территории городского округа город Уфа Республики Башкортостан»	217,5	217,5	217,5



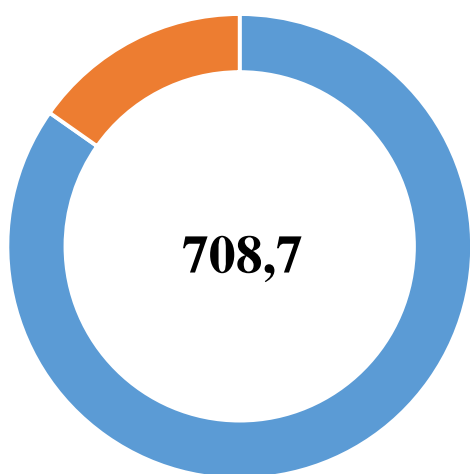
2020 год

- 1,8% Муниципальная подпрограмма «Проведение государственного кадастрового учета земельных участков, автомобильных дорог местного значения общего пользования»
- 25,5% Муниципальная подпрограмма «Повышение эффективности использования земельных ресурсов и муниципального имущества»
- 72,7% Муниципальная подпрограмма «Обеспечение реализации муниципальной программы «Развитие земельных и имущественных отношений на территории городского округа город Уфа Республики Башкортостан»

МУНИЦИПАЛЬНАЯ ПРОГРАММА «УПРАВЛЕНИЕ МУНИЦИПАЛЬНЫМИ ФИНАНСАМИ ГОРОДСКОГО ОКРУГА ГОРОД УФА РЕСПУБЛИКИ БАШКОРТОСТАН»

МЛН. РУБЛЕЙ

Наименование показателя	2020	2021	2022
Муниципальная программа «Управление муниципальными финансами городского округа город Уфа Республики Башкортостан»	708,7	756,0	925,4
Муниципальная подпрограмма «Управление муниципальным долгом городского округа город Уфа Республики Башкортостан»	600,6	647,9	817,3
Муниципальная подпрограмма «Обеспечение реализации муниципальной программы»	108,1	108,1	108,1



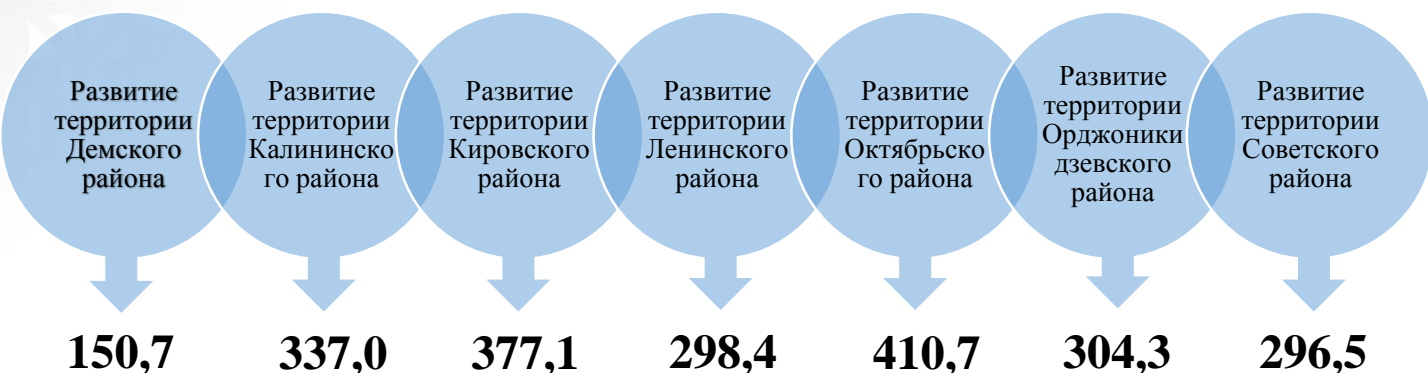
2020 год

- 84,7% Муниципальная подпрограмма «Управление муниципальным долгом городского округа город Уфа Республики Башкортостан»
- 15,3% Муниципальная подпрограмма «Обеспечение реализации муниципальной программы»

РАЗВИТИЕ ТЕРРИТОРИЙ РАЙОНОВ ГОРОДСКОГО ОКРУГА ГОРОД УФА РЕСПУБЛИКИ БАШКОРТОСТАН

Ответственными исполнителями являются Администрации районов городского округа город Уфа Республики Башкортостан.

МЛН. РУБЛЕЙ



Финансирование мероприятий программ

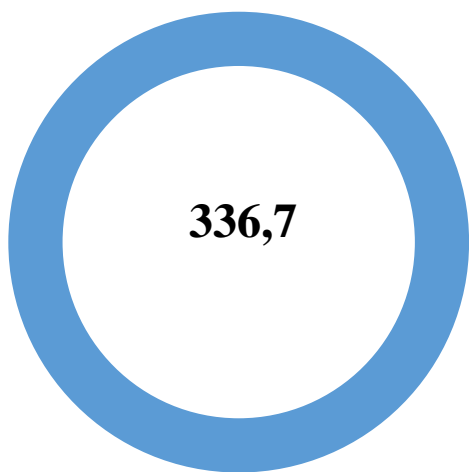
млн. рублей

Наименование	Подпрограмма №1 «Благоустройство территории района»			Подпрограмма №2 «Организация постановки на учет малоимущих граждан в качестве нуждающихся в жилых помещениях»			Подпрограмма №3 «Реализация инициатив населения и обращений избирателей, адресованных членам СФ РФ от РБ, депутатам ГД РФ, избранным в РБ, депутатам Гос. Собрания - Курултая РБ, депутатам Совета ГО г. Уфа РБ в ходе осуществления ими депутатской деятельности»			Подпрограмма №4 «Обеспечение населения городского округа город Уфа Республики Башкортостан твердым топливом»			Подпрограмма №5 «Обеспечение реализации муниципальной программы «Развитие территории района»		
	2020	2021	2022	2020	2021	2022	2020	2021	2022	2020	2021	2022	2020	2021	2022
Развитие территории Демского района	82,9	76,6	76,6	0,1	0,1	0,1	3,1	3,0	3,0				64,6	64,7	64,7
Развитие территории Калининского района	253,9	238,2	238,2	0,2	0,2	0,2	8,5	8,3	8,3				74,4	74,3	74,3
Развитие территории Кировского района	300,1	275,0	275,0	0,2	0,2	0,2	6,3	6,1	6,1				70,5	70,4	70,4
Развитие территории Ленинского района	228,0	212,4	212,4	0,3	0,3	0,3	3,6	3,5	3,5	3,5	3,5	3,5	63,0	62,9	62,9
Развитие территории Октябрьского района	312,8	294,0	294,0	0,3	0,3	0,3	9,5	9,3	9,3				88,1	88,1	88,1
Развитие территории Орджоникидзевского района	217,2	198,5	198,5	0,4	0,4	0,4	6,8	6,6	6,6				79,9	79,9	79,9
Развитие территории Советского района	222,4	197,3	197,3	0,4	0,4	0,4	6,8	6,6	6,6				66,9	66,9	66,9

МУНИЦИПАЛЬНАЯ ПРОГРАММА «ФОРМИРОВАНИЕ СОВРЕМЕННОЙ ГОРОДСКОЙ СРЕДЫ ГОРОДСКОГО ОКРУГА ГОРОД УФА РЕСПУБЛИКИ БАШКОРТОСТАН»

МЛН. РУБЛЕЙ

Наименование показателя	2020	2021	2022
Муниципальная программа «Формирование современной городской среды городского округа город Уфа Республики Башкортостан»	336,7	336,7	351,4
Муниципальная подпрограмма «Благоустройство муниципальных общественных территорий городского округа город Уфа Республики Башкортостан»	336,7	336,7	351,4



2020 год

- 100% Муниципальная подпрограмма «Благоустройство муниципальных общественных территорий городского округа город Уфа Республики Башкортостан»

МУНИЦИПАЛЬНЫЙ ДОРОЖНЫЙ ФОНД

МЛН. РУБЛЕЙ

Наименование	2020 год	2021 год	2022 год
Доходы муниципального дорожного фонда	5 620,5	6 527,7	5 275,6
Доходы от уплаты акцизов, в том числе:	55,0	60,8	62,1
<i>Доходы от уплаты акцизов на дизельное топливо, зачисляемые в консолидированные бюджеты субъектов Российской Федерации</i>	19,9	22,0	22,5
<i>Доходы от уплаты акцизов на моторные масла для дизельных и (или) карбюраторных (инжекторных) двигателей, зачисляемые в консолидированные бюджеты субъектов Российской Федерации</i>	0,1	0,1	0,1
<i>Доходы от уплаты акцизов на автомобильный бензин, производимый на территории Российской Федерации, зачисляемые в консолидированные бюджеты субъектов Российской Федерации</i>	35,0	38,7	39,5
Государственная пошлина за выдачу органом местного самоуправления городского округа специального разрешения на движение по автомобильным дорогам транспортных средств, осуществляющих перевозки опасных, тяжеловесных и (или) крупногабаритных грузов, зачисляемая в бюджеты городских округов.	1,5	1,5	1,5
Доходы, получаемые в виде арендной платы за земельные участки, государственная собственность на которые не разграничена и которые расположены в границах городских округов, а также средства от продажи права на заключение договоров аренды указанных земельных участков	1 317,2	1 162,7	1 379,8
Доходы от реализации иного имущества, находящегося в собственности городских округов (за исключением имущества муниципальных бюджетных и автономных учреждений, а также имущества муниципальных унитарных предприятий, в том числе казенных), в части реализации основных средств по указанному имуществу	544,4	473,4	255,1
Платежи, уплачиваемые в целях возмещения вреда, причиняемого автомобильным дорогам местного значения транспортными средствами, осуществляющими перевозки тяжеловесных и (или) крупногабаритных грузов	11,0	11,0	11,0
Безвозмездные поступления из вышестоящих бюджетов	3 691,4	4 818,3	3 566,2
Расходы муниципального дорожного фонда	5 620,5	6 527,7	5 275,6



**БЮДЖЕТ ДЛЯ ГРАЖДАН
ПОДГОТОВЛЕН ФИНАНСОВЫМ
УПРАВЛЕНИЕМ
АДМИНИСТРАЦИИ ГОРОДСКОГО
ОКРУГА ГОРОД УФА
РЕСПУБЛИКИ БАШКОРТОСТАН**

**450098, РБ, г. Уфа,
проспект Октября, 120.
Тел: 279-05-40
Факс: 235-95-53**